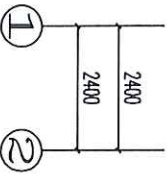
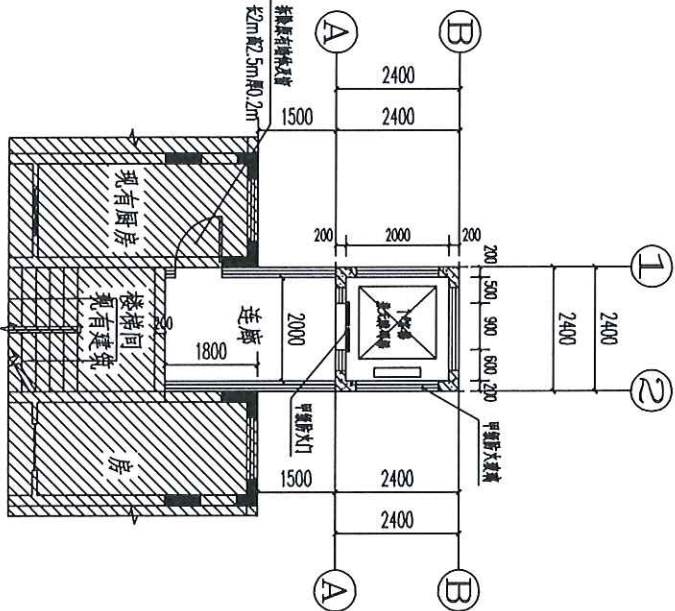
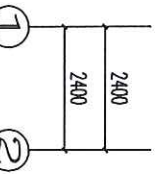
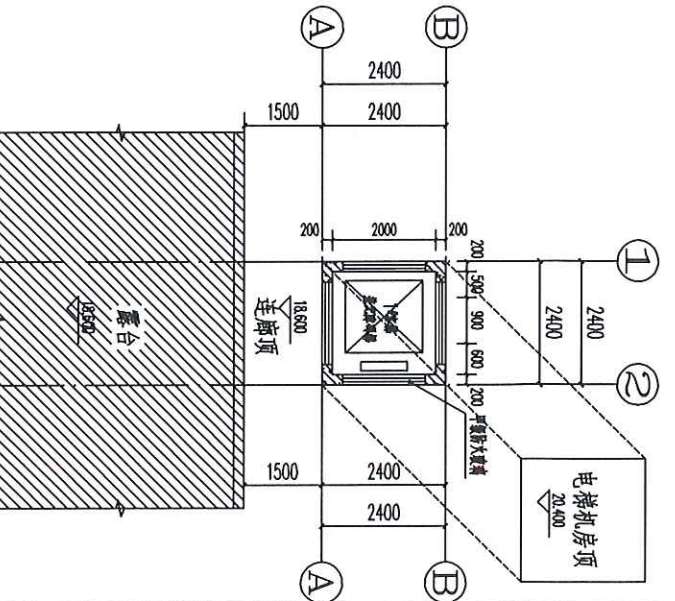


2.5、3.5、4.5层平面图 1:50  
 11.100 (4.5F)  
 8.100 (3.5F)  
 5.100 (2.5F)  
 本层建筑面积: 13.68m<sup>2</sup>



6层平面图 1:50  
 13.600 (6F)  
 本层建筑面积: 13.68m<sup>2</sup>



顶层平面图 1:50

楼层	标高	层高
七层	20.400	3.000
六层	18.600	3.000
五层	15.600	3.000
四层	12.600	3.000
三层	9.600	3.000
二层	6.600	3.000
首层	3.600	0.000

楼层标高表(H):

 <b>广东智铭设计有限公司</b> Guangdong Zhiming Design Co., Ltd.				<b>建设单位</b> 英德市凤城 凤城22楼22楼22楼22楼			
审 定	社少平	项目负责人	董红	审 核	董红	设计	余世霖
审 核	董红	项目负责人	董红	审 核	董红	设计	余世霖
专业负责人	董红	项目负责人	董红	审 核	董红	设计	余世霖
<b>图名:</b> 2.5、3.5、4.5层平面图 6层平面图 顶层平面图				<b>设计号</b> 施工图设计 专业 图号 JS-04 比例 1:50 版本 1			
<b>日期</b> 2023.04				<b>日期</b> 2023.04			