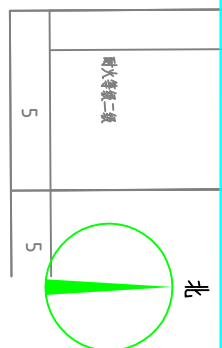
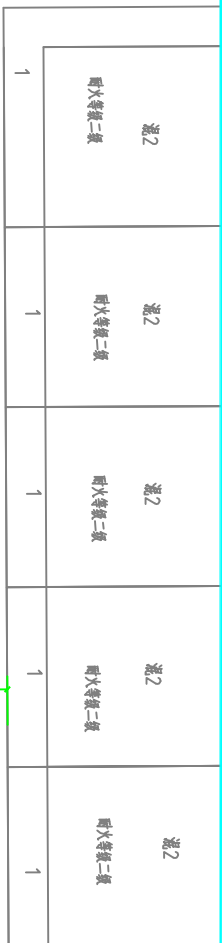


图 例：

	新建建筑物及层数
	规划用地红线
	建筑物出入口
	围墙
	建筑物标高
	坐标
	绿地
	道路中心线
	道路边线
	建筑基底线
	建筑轮廓线



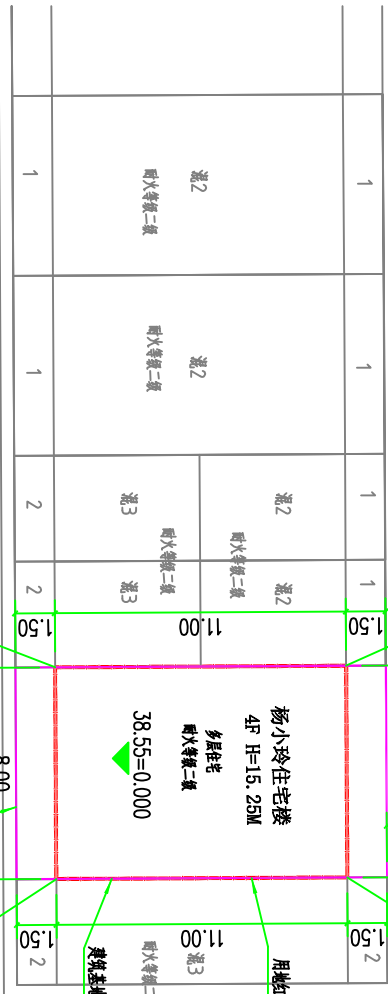
比例尺：
0 1 5 10

• 38.42

X=2685131.037
Y=411008.512

-0.150

X=2685131.082
Y=411016.572



X=2685120.038
Y=411008.573

-0.150

X=2685120.082
Y=411016.573

聚源西路北二排
• 38.40



注：1. 本图尺寸以米为单位；
2. 本工程坐标为国家2000大地坐标系，建筑物坐标点标注为外墙外转角交点。

主要经济技术指标：

项目	设计指标	备注
1. 规划总用地面积	88.00 m ²	
2. 总建筑面积	390.15 m ²	
其中 原已总建筑面积	200.00 m ²	
其中 新建建筑面积	190.15 m ²	
3. 计容建筑面积	376.00 m ²	
其中 原已计容面积	200.00 m ²	
其中 新建计容面积	176.00 m ²	
4. 不计容总建筑面积	14.15 m ²	
5. 基底面积	88.00 m ²	
6. 建筑密度	100%	
7. 容积率	4.27	
8. 总建筑高度	15.25m	
9. 绿地率	0%	
10. 建筑层数	4	

清远鸿图建筑设计有限公司

Qingyuan Hongtu Architectural Design Co., Ltd.

丙级设计证书号：
A444007806

设计

周海潮

项目负责人

黄建雄

校核

杨超群

审核

黄建雄

专业负责人

黄建雄

审定

唐二妹

版权所有，不得复制或商用。

ALL RIGHTS RESERVED. DON'T COPY/REPRODUCE.

施工图审查批准书编号

共 张