

图纸专用章:

注册师执业章:

工程名称:

沈艳华住宅楼

项目名称:

建设单位:

沈艳华

审定:

刘庆山

工程负责人:

陈博

专业负责人:

陈博

审核:

陈博

校核:

刘云孟

设计:

陈博

图名:

三层平面图

①-③轴立面图

项目编号:

ZCQY2025-003

图别:

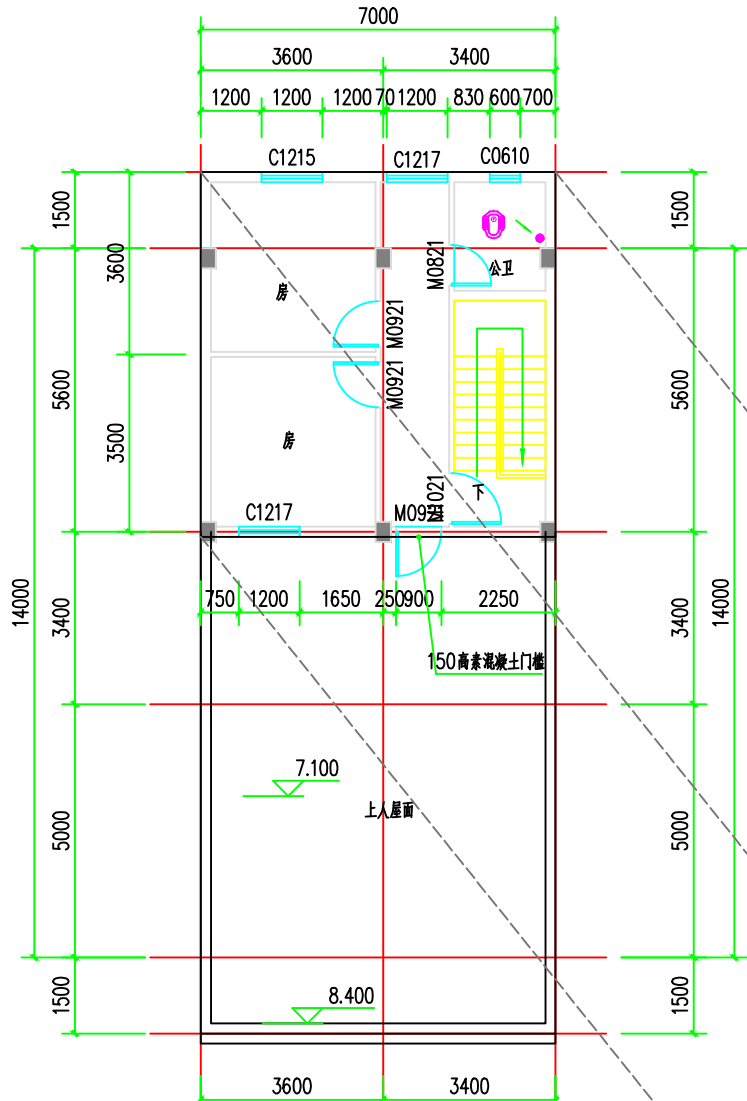
建筑

图号:

JS-04

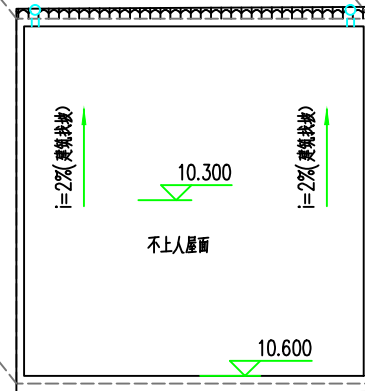
版本:

第1版

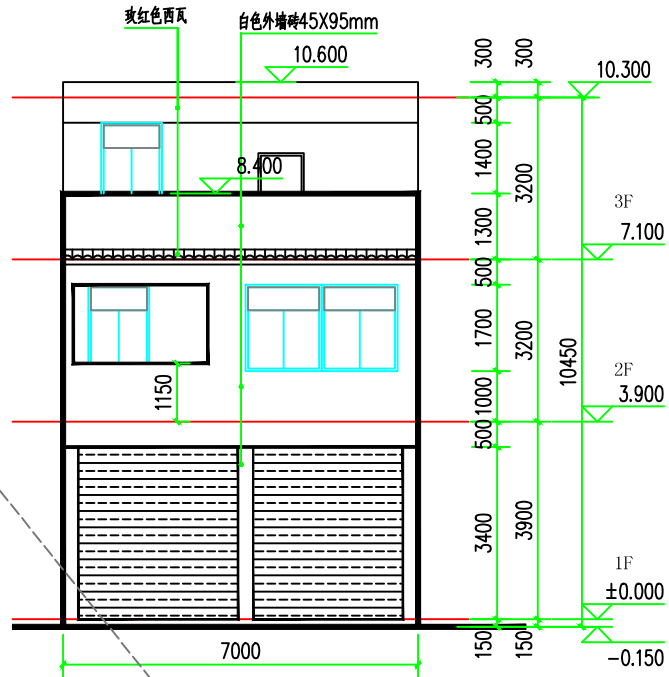


三层平面图 1:100

本层建筑面积: 50.40m²
本层计容面积: 50.40m²



①-③轴立面图 1:100



说明:

- 厨房、卫生间楼地面均低于相邻楼面完成面0mm, (卫生间结构面下100mm),
- 室内的门垛宽均为00mm或贴柱贴墙, 如有不同, 见图纸标注。
- 凡窗台高度低00mm, 均需做护栏杆
- 所有柱子截面尺寸详结构
- 外墙, 分户墙及楼梯间分隔墙厚度均为00mm, 内墙厚度为00mm。
- 户内厨房、卫生间内的设备及案台本图仅为示意, 只预留出电线和上下水位置, 由二次装修时定位及安装。
卫生间与厨房器具定位均为二次装修卫生间排气扇安装预留孔50x400, 项在每层楼的梁底。
厨房排烟道详见标准图集《住宅复合式垂直集中排气系统》007, 第4页BPSA-2型, 外形尺寸250x320, 楼板预留孔洞00x420
- 外墙做法参《清远市建筑工程质量通病防治措施》外墙保温全面挂金属网具体材料装修做法表。