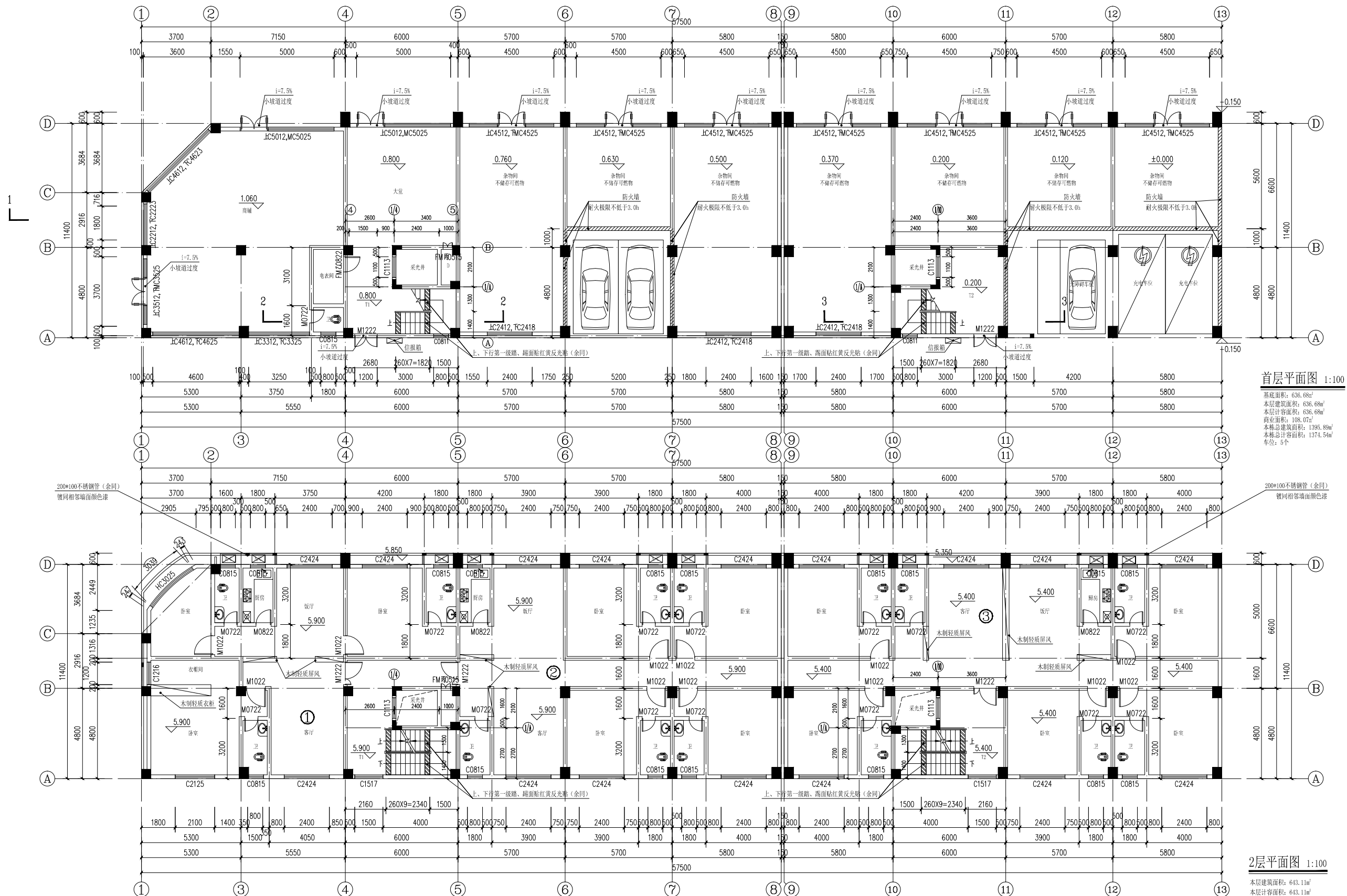


本盖注符号及发行章之图例,不能用于施工或其它用途。

1. 本图版权为本设计公司拥有,任何人上未获许可不得翻印。
2. 所有尺寸均以标注为准,图上量取无效。
3. 图例上如有造园师与负责之工程师共同商议解决。
4. 参考本图时,请同时结合合同条款及技术说明。
5. 本图以最后更正之版本为准,其他版本,自动作废。



首层平面图 1:100

基底面积: 636.68m²
本层建筑面积: 636.68m²
本层计容面积: 636.68m²
商业面积: 108.07m²
本栋总建筑面积: 1395.89m²
本栋总计容面积: 1374.54m²
车位: 5个

2层平面图 1:100

本层建筑面积: 643.11m²
本层计容面积: 643.11m²



说明:

- 4.本工程所有参与人员应严格遵照现行相关法律法规,做好安全、质检、文明等相关措施,确保工程施工过程安全文明、产品质量合格。
- 5.未标明的工程一律为100,或贴标注明。
- 6.墙体厚度按图中注明者为准,外墙、分户墙横墙均为200,其余墙均为100;采用CAS穿孔砂浆砌筑;墙体在楼层高度每米、2米高度范围内采用空心砖砌砌实。
- 7.地漏、落水管和排污管等与水施图不符一律以水施图为准;
- 8.女儿墙、阳台每3m及转角处设200X200构造柱,构造配筋 4E12竖筋, 6#200墙柱, 捣C20混凝土。
- 9.卫生间为示意性布置,详二次装修施工图。
- 10.除注明外卫生间标高为+0.030;则四周墙高200高C20素砼反水。
- 11.所有窗台高度低于900mm时,内侧均设防护栏杆净高≥900mm,具体详节点大样。
- 12.除特殊注明的防火门,户内门窗留洞口,具体尺寸详平面图。

9. 室内所有外露管道应在灌水试验后, 二次装修包管。

11. 除注明外, 所有变形缝做法如下:

- | | | | | |
|---------|-----|---------------|-----|-----|
| 地面变形缝 | 1 | 楼面平接及与墙体交接变形缝 | 4 | 8 |
| 11Z1111 | A-7 | 11ZJ111 | A-8 | A-8 |

- 屋面变形缝  女儿墙变形缝 

- | | | | |
|---------|------------------------|----------|----------------------|
| 11ZJ111 | (8 14) (8 14) | 11ZJ111 | (8 14) (8 14) |
| 外墙变形缝 | (10 13)
(A-1) (A-1) | 内墙及顶棚变形缝 | (5 8)
(A-4) (A-4) |
| 11ZJ111 | (8 14) (8 14) | 11ZJ111 | (8 14) (8 14) |

12. 散水: $\frac{1171901}{5}$ (02)

- 127 版本: 11ZJ901 (5)

-

[illegible]

注：若有更新版本时本图失效

注册师章(REGISTERED ENGINEERSIGN)

姓名: 张强

注册证书号码:

注册印章号码:	
96	8

10	2	
11	3	
12	4	
13	5	
14	6	
15	7	
16	8	
17	9	
18	10	
19	11	
20	12	
21	13	
22	14	
23	15	
24	16	
25	17	
26	18	
27	19	
28	20	
29	21	
30	22	
31	23	
32	24	
33	25	
34	26	
35	27	
36	28	
37	29	
38	30	
39	31	
40	32	
41	33	
42	34	
43	35	
44	36	
45	37	
46	38	
47	39	
48	40	
49	41	
50	42	
51	43	
52	44	
53	45	
54	46	
55	47	
56	48	
57	49	
58	50	
59	51	
60	52	
61	53	
62	54	
63	55	
64	56	
65	57	
66	58	
67	59	
68	60	
69	61	
70	62	
71	63	
72	64	
73	65	
74	66	
75	67	
76	68	
77	69	
78	70	
79	71	
80	72	
81	73	
82	74	
83	75	
84	76	
85	77	
86	78	
87	79	
88	80	
89	81	
90	82	
91	83	
92	84	
93	85	
94	86	
95	87	
96	88	
97	89	
98	90	
99	91	
100	92	
101	93	
102	94	
103	95	
104	96	
105	97	
106	98	
107	99	
108	100	
109	101	
110	102	
111	103	
112	104	
113	105	
114	106	
115	107	
116	108	
117	109	
118	110	
119	111	
120	112	
121	113	
122	114	
123	115	
124	116	
125	117	
126	118	
127	119	
128	120	
129	121	
130	122	
131	123	
132	124	
133	125	
134	126	
135	127	
136	128	
137	129	
138	130	
139	131	
140	132	
141	133	
142	134	
143	135	
144	136	
145	137	
146	138	
147	139	
148	140	
149	141	
150	142	
151	143	
152	144	

设计号
DESIGN NO.

设计总负责人	张强
--------	----

校 对	主 审
-----	-----

设计	王强
----	----

主山負責人	丁
-------	---

PT 200-3-3253	
pt. 42	cont.

中 小 PAGE 11 11	中
大 小	

甲 足	土 土
Group 1	

建设单位

項目名稱	PROJECT TITLE
------	---------------

子项名称	
------	--

500-1108	
----------	--

图 名	首
-----	---

11111	100
11111	100

图 例	建 筑
THE CITY OF	

日期	2025.0
----	--------
