



广东省承诺达标合格证开具和 查验操作指引

2025.12.31

目 录

- | | | | |
|---|-------------|---|-------------|
| 1 | “粤智助” 开具合格证 | 4 | 预印刷合格证下载与激活 |
| 2 | 电脑端开具合格证 | 5 | 查验合格证 |
| 3 | 移动端开具合格证 | 6 | 合格证秒变流量通道 |



01

“粤智助” 开具合格证

村委粤智助打印合格证



第一步：点击【我要申请我的食用农产品承诺达标合格证】
如果没找到可以搜索关键字“合格证”



第二步：刷身份证进行身份认证
(选其他认证方式亦可，需补充身份证等个人信息)

村委粤智助打印合格证

欢迎办理

我要申请我的食用农产品承诺达标合格证

(标准名称：食用农产品承诺达标合格证自助开具与打印)

信息填写



农户信息

农户姓名 何涛

* 联系电话 请输入联系电话

产品信息

* 产品名称 请选择产品名称 选择

* 数量单位 请选择数量单位 选择

* 产品数量 请输入产品数量

* 重量单位 请选择重量单位 选择

* 产品重量 请输入产品重量

* 产地 请选择产地 (市/县<区>/镇/街/村) 选择

返回首页

下一步

服务评价

欢迎办理

我要申请我的食用农产品承诺达标合格证

(标准名称：食用农产品承诺达标合格证自助开具与打印)

信息填写



* 重量单位 千克 选择

* 产地 广州市 / 越秀区 / 北京街道 / 都府社区 选择

销售信息

我承诺对生产销售的食用农产品不使用禁用农药兽药、停用兽药和非法添加物，常规农药兽药残留不超标，对承诺的真实性负责。

* 承诺依据 自我声明 自我检测 × 选择

* 销售范围流向 广东省内 × 选择

超市 (小店、门店) × 选择

返回首页

下一步

服务评价

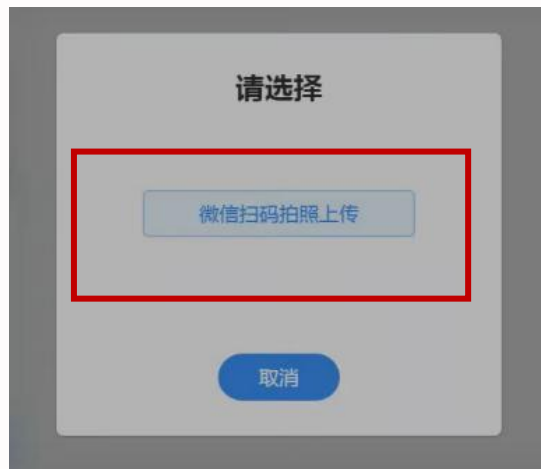
第三步：填写需销售农产品的农户信息以及产品信息

第四步：填写销售信息

村委粤智助打印合格证



1、【承诺依据】选项下拉选择【自我检测】时，则点击【下一步】时，点击【扫描上传】自检报告



2、点击【微信扫码拍照上传】



3、使用手机微信扫一扫，上传办理材料



4、上传完毕点击下一步即可完成检测报告的上传

村委粤智助打印合格证

 粤智助·政府服务自助机
广东省数字政府

欢迎办理

我要申请我的食用农产品承诺达标合格证

(标准名称：食用农产品承诺达标合格证自助开具与打印)

信息确认



农户信息

修改

农户姓名

联系电话

1302

产品信息

修改

产品名称

扁豆

数量单位

包

产品数量

20

重量单位

斤

产品重量

20

产地

广东省/河源市/源城区/浙江街道/卫星社区

返回首页

上一步

提交

服务评价

反馈

第五步：确认信息，点击【提交】

 粤智助·政府服务自助机
广东省数字政府

欢迎办理

我要申请我的食用农产品承诺达标合格证

(标准名称：食用农产品承诺达标合格证自助开具与打印)

办理结果



承诺达标合格证

(存根)

我承诺生产销售的食用农产品：

☐ 未使用禁用农药、兽药及其他化合物；

☐ 使用的常规农药、兽药残留不超标。

承诺依据：

☐ 质量安全控制符合要求

☐ 自行检测合格

☐ 委托检测合格

产品名称：

数量

产地：

承诺主体：

联系方式：

开具时间：



<http://qsst.gdagri.gov.cn>

本联由开具方留存一年备查

加盖骑缝章，沿虚线剪开，将右联随产品配送

承诺达标合格证

(生产环节)

我承诺生产销售的食用农产品：

☐ 未使用禁用农药、兽药及其他化合物；

☐ 使用的常规农药、兽药残留不超标。

承诺依据：

☐ 质量安全控制符合要求

☐ 自行检测合格

☐ 委托检测合格

产品名称：

数量

产地：

承诺主体：

联系方式：

开具时间：



<http://qsst.gdagri.gov.cn>

返回首页

打印

继续办事
(免身份认证)

服务评价

第六步：查看开具结果，点击【打印】

村委粤智助查看打印的合格证



第一步：点击【我要查我的食用农产品承诺达标合格证】



第二步：刷身份证进行身份认证（选其他认证方式亦可，需补充身份证等个人信息），进入即可查看。

村委粤智助打印和查看合格证





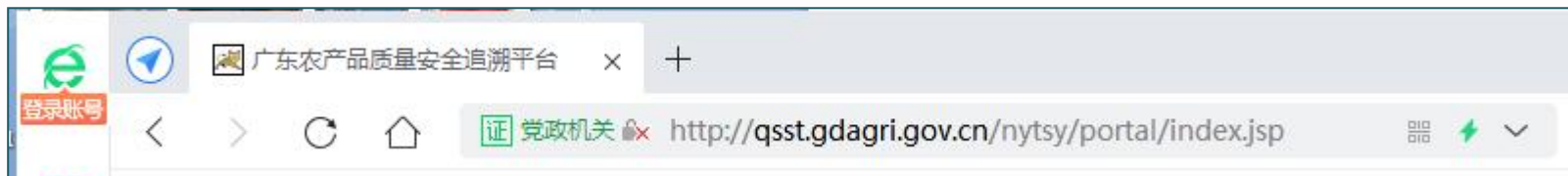
02 电脑端开具合格证



一、注册与登录

电脑端访问网址：<http://qsst.gdagri.gov.cn/>

☆☆☆重要：推荐使用**360安全浏览器**的**极速模式**访问。其他浏览器可能会出现显示不全的情况。



小闪电标志：极速模式

平台支持直连打印机直接打印多种尺寸纸质合格证和预先下载可印刷合格证标签模板，开证后直接激活使用。

一、注册与登录



二、开具合格证

纸质合格证出证流程图



可使用普通打印机和A4纸进行打印，其他标签打印机也可以。
打印出来的合格证为两联，其中一联需要留存。

二、开具合格证

第一步：产品登记

点击菜单栏中的**合格证管理**——**产品登记**。
点击左上角的添加按钮，进入产品登记页面。

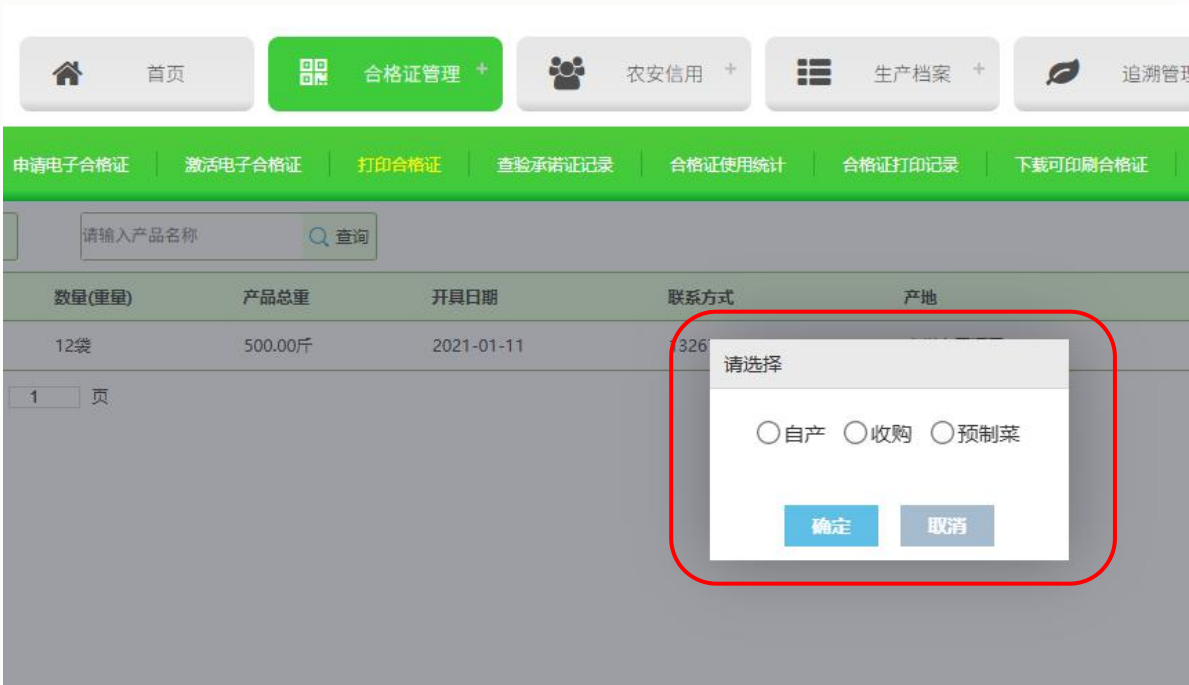


选择对应产品的**产品种类**，输入**产品名称**，
可选传产品图片，确认保存。

二、开具合格证

第二步：开具合格证

点击菜单栏中的合格证管理——打印合格证，点击左上角添加按钮，进入合格证基本信息填写页面。
生产经营主体和经营主体弹出弹框，先选择是自产的还是收购的。生产主体则直接进入页面。



二、开具合格证

填写合格证基本信息，选择需要开具的产品名称、数量、重量，产地和销售者信息，确认保存提交。

合格证管理

产品登记

申请电子合格证

激活电子合格证

打印合格证

查验承诺记录

添加合格证

产品名称

选择批次

总数量

产品总重

生产/销售者

联系方式

产地

开具日期

合格承诺

只能选做过产品登记的产品

合格证管理

产品登记

申请电子合格证

激活电子合格证

打印合格证

查验承诺记录

承诺依据

委托检测报告

自行检测合格

质量安全控制符合要求

选择承诺依据，委托检测和自行检测的上传报告自动勾选。

自检报告

历史自检报告

委托检测报告

历史委托检测报告

有检测报告的上传检测报告，非必填。

产品图片

销售范围

销售流向

下家名称(选填)

据实选择产品销售流向

确认保存

退出

二、开具合格证

第三步：打印合格证

开具好合格证后，选择需要打印的合格证，点击：**打印合格证**，出现**合格证详情页**。选择打印尺寸，点击**打印**。

合格证信息

批次编号:

承诺达标合格证
(生产环节)

我承诺生产销售食用农产品:

☐ 未使用禁用农药、兽药及其他化合物;
☐ 使用的常规农药、兽药残留不超标。

承诺依据:

☐ 质量安全控制符合要求 ☐ 自行检测合格
☐ 委托检测合格

产品名称: 数量: 重量:

产地:

承诺主体:

联系方式:

开具时间:

打印尺寸: A4尺寸(150mm*210mm)(每张一份)

打印机: 其它打印机(通用对接)

打印数量: 1

说明: 建议使用已对接本系统的打印机进行合格证打印, 方便统计打印份数, 使用纸质打印机的合格证需要打印2联, 一联给购买方, 一联自己存档, 以备检查。

操作
查看 打印合格证 补打合格证存根联
查看 打印合格证 补打合格证存根联
查看 打印合格证 补打合格证存根联
查看 打印合格证 补打合格证存根联
查看 打印合格证 补打合格证存根联
查看 打印合格证 补打合格证存根联
查看 打印合格证 补打合格证存根联
查看 打印合格证 补打合格证存根联
查看 修改 删除 打印合格证 补打合格证存根联
查看 修改 删除 打印合格证 补打合格证存根联
查看 打印合格证 补打合格证存根联

1 2 3

打印 关闭

出现最终预览打印页面，核对信息无误，点击**打印**即可完成。

打印预览

批次编号:

承诺达标合格证
(存根)

我承诺生产销售食用农产品:

☐ 未使用禁用农药、兽药及其他化合物;
☐ 使用的常规农药、兽药残留不超标。

承诺依据:

☐ 质量安全控制符合要求 ☐ 自行检测合格
☐ 委托检测合格

产品名称: 数量: 重量:

产地:

承诺主体:

联系方式:

开具时间:

http://qsst.gdagri.gov.cn

本联由开具方留存一年备查

加盖骑缝章, 沿虚线剪开, 将右联随产品配送

信息

Web打印服务CLodop未安装启动, 点击下载执行安装
(若此前已安装过, 可点这里直接再次启动), 成功后请刷新本页面。

说明：首次打印系统会自动弹出需要安装控件的对话框，根据提示点击下载安装后，刷新打印页面，即可正常打印。



03 移动端开具合格证

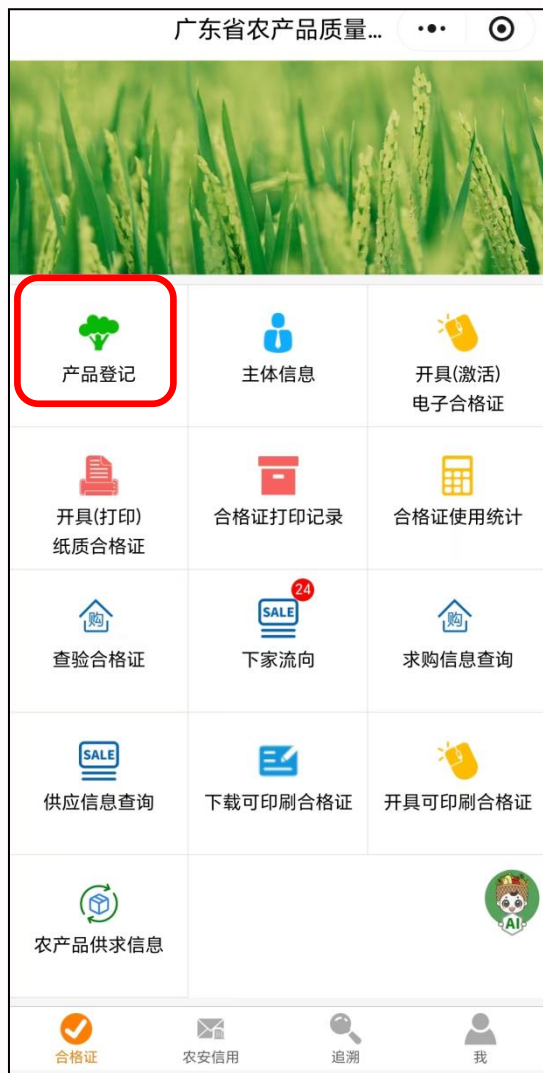
一、注册与登录



扫码或微信直接搜索
进入“**粤农合格证**”小程序

二、产品登记

先做产品登记再开证，如已在电脑端登记过，无需重复登记。



1、找到“产品登记”



2、添加产品及填写信息



3、完成信息填写提交

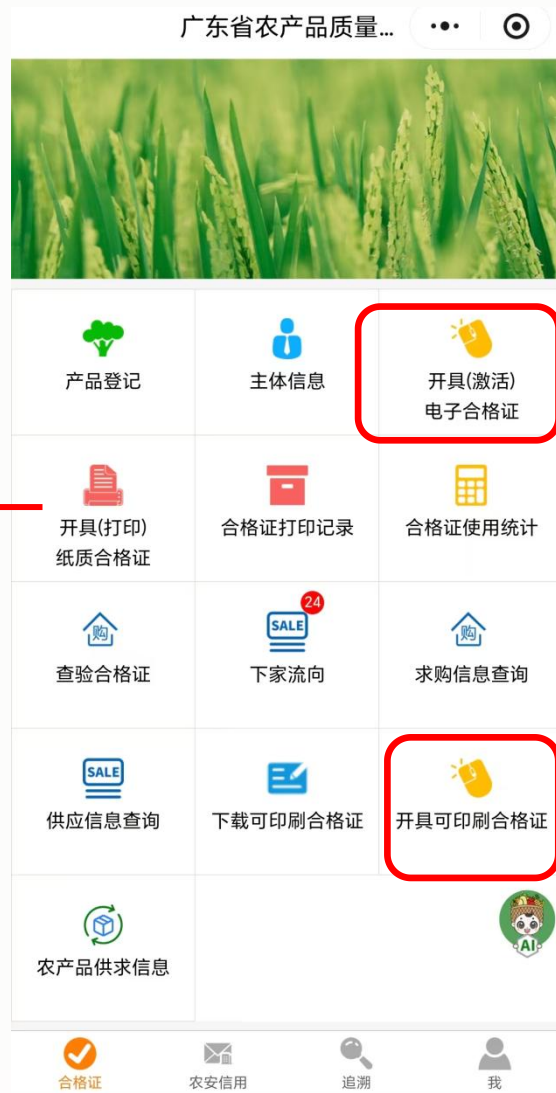


4、查看或修改产品

三、小程序承诺达标合格证开具流程

登录即进入承诺达标合格证菜单，点击“开具（激活）电子合格证”或“开具可印刷合格证”。通过扫描二维码起止号码，批量开具。选择产品、数量、重量、产地、开具日期、承诺依据、销售范围等。

打印版合格证在这里录入信息，再通过蓝牙打印机打印



只能选择做过产品登记的产品

扫一头一尾的标签上的二维码即可绑定中间所有标签

扫好了自动出现数量，不用自己填

填写本次开证产品的总数量，散装可选一车，一批等，有包装的可选盒、箱等

产地下拉选择，生产者产地需选择到镇。

承诺内容都是必勾选的，不能改

小程序承诺达标合格证开具流程（续上页）

打*号的部分为必填项，需填写完成才能保存，填完点击“保存激活”按钮即可。有漏填信息会提醒，按提醒补充即可。

开具可印刷承诺证

开具日期*：

☐ 明天

2025-11-02

☒ 不使用禁用农药兽药、停用兽药和非法添加物

☒ 常规农药兽药残留不超标

合格承诺*：

☒ 对承诺的真实性负责

[下载《国家禁用农药名录》](#)

[下载《常用兽药休药期及使用指南》](#)

☐ 委托检测合格

承诺依据：

☐ 自行检测合格

☐ 质量安全控制符合要求

自检报告

(可选项)：

自助快速检测

历史自检报告

本人对上传检测报告的真实性负责。

委托检测报告

(可选项)：

历史第三方报告

本人对上传检测报告的真实性负责。

产品图片：

☐ 广东省内

销售范围*：

☐ 广东省外

☐ 出口

☐ 超市（小店、门店）

☐ 农贸市场

选择其中一项或多项承诺内容
(仅农户可选“自我承诺”)

检测报告可选填，上传
检测报告后，系统自动
在选择对应的承诺依据

开具可印刷承诺证

自检报告

(可选项)：

历史自检报告

本人对上传检测报告的真实性负责。

委托检测报告

(可选项)：

历史第三方报告

本人对上传检测报告的真实性负责。

产品图片：

☐ 广东省内

销售范围*：

☐ 广东省外

☐ 出口

☐ 超市（小店、门店）

☐ 农贸市场

☐ 批发市场

☐ 加工企业

销售流向*：

☐ 收购商

☐ 饭堂

☐ 屠宰厂（场）

☐ 其他

提示：如选中后再次点击单选按钮可取消选中状态

登记下家流向可提高信用分

下家名称：

选填

☐ 广东省内

☐ 省外

☐ 国外

保存激活

可多项选择

有明确下游收购商时
可填写,非必填

点击保存激活即可完成
电子合格证的开具

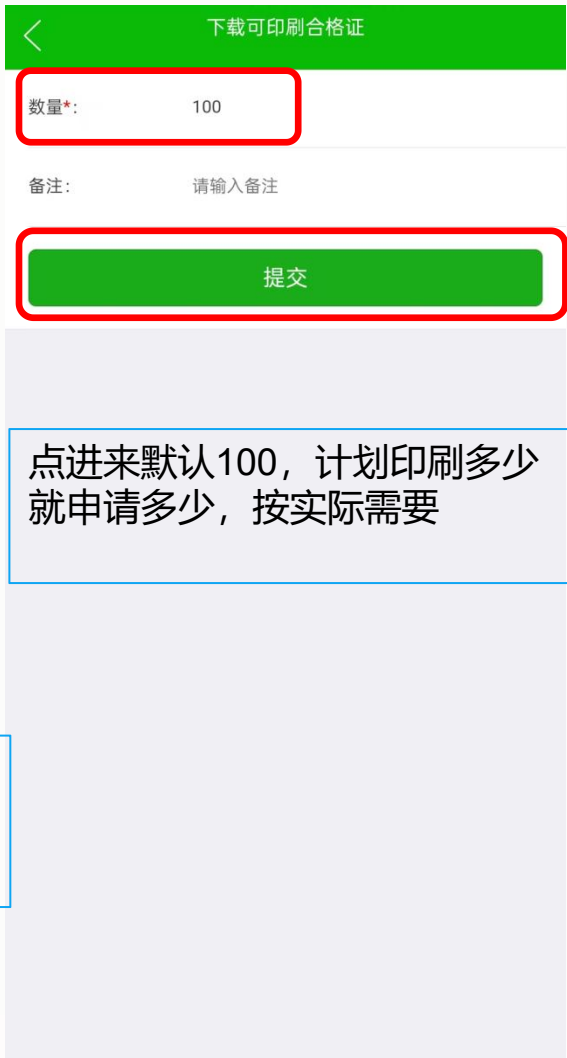
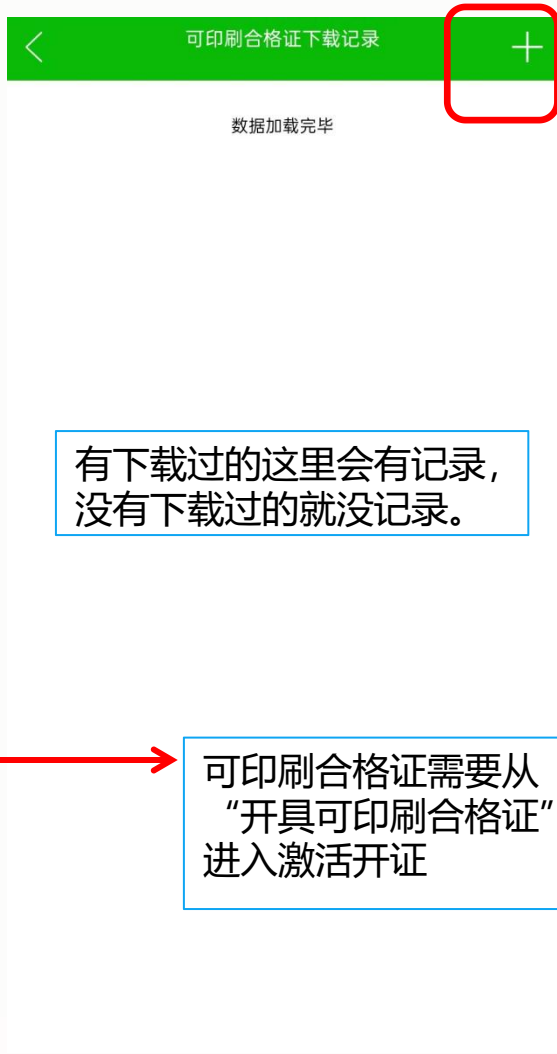
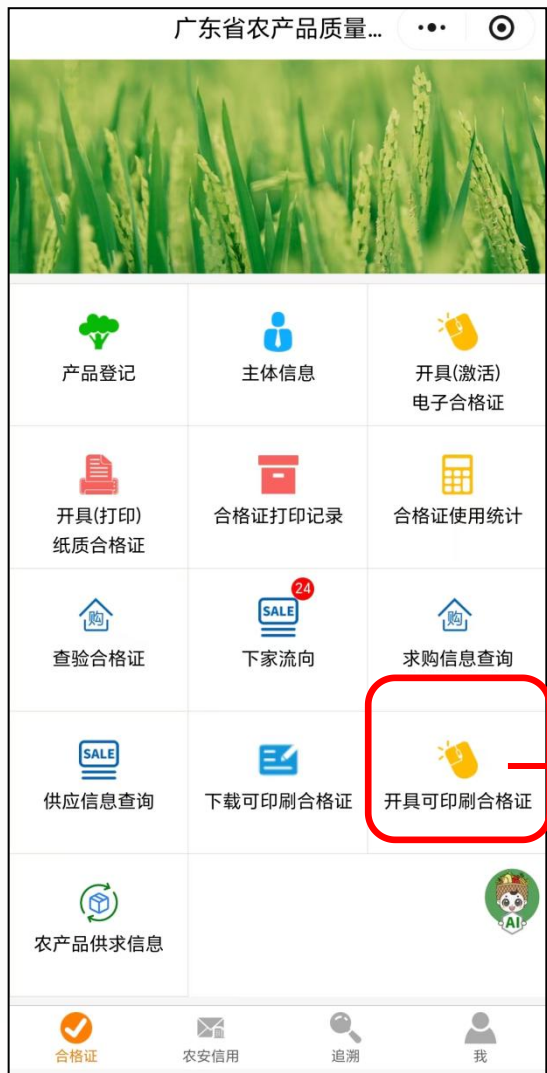
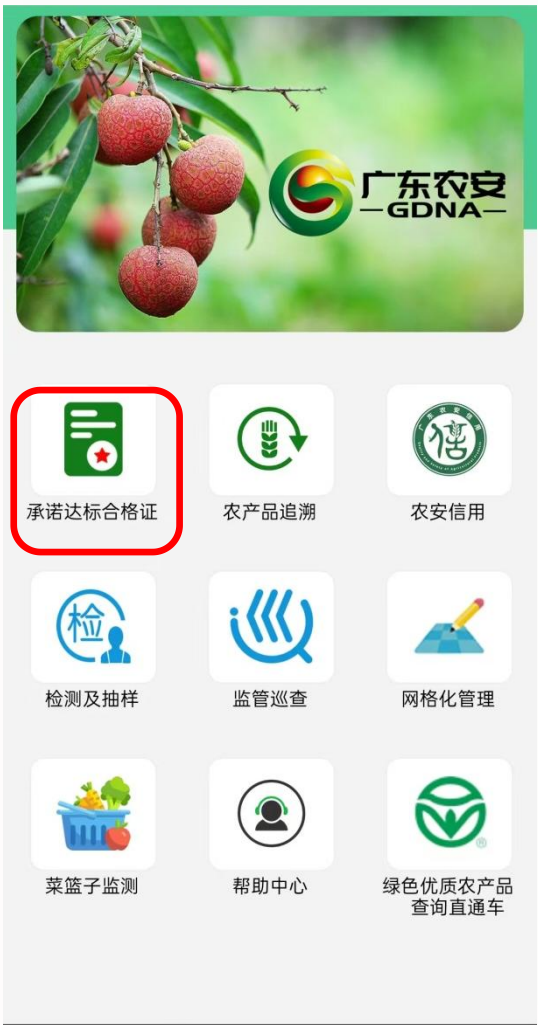


04 预印刷合格证下载与激活

一、下载预印刷合格证——移动端

打开微信，进入“**粤农合格证**”小程序，点击“**承诺达标合格证**”使用主体账号密码登录，登录成功后，进入首页。

点击“**下载可印刷合格证**”，再点右上角“+”，填写申请数量，点击提交。同时可以进行查看和下载文件，与电脑端操作一致。



一、下载预印刷合格证——电脑端

预印刷合格证需要预先下载标签模板，自行印刷后激活使用。

PC电脑端访问广东省农产品质量安全智慧监管平台：<http://qsst.gdagri.gov.cn/>，
在**合格证管理**模块，点击“**下载可印刷合格证**”，再点击“**添加**”。

广东省农产品质量安全追溯平台

主体用户

首页

合格证管理

农安信用

生产档案

追溯管理

主体信息

帮助

合格证管理

产品登记

申请电子合格证

激活电子合格证

打印合格证

查验承诺证记录

合格证使用统计

合格证打印记录

下载可印刷承诺证

公司用证情况（含子公司）

下家流向

+

添加

开始号段	结束号段	数量	时间	是否生成	操作
425000073813	425000073912	100	2025-11-03 11:06:49	未生成	生成文件 删除

共1条记录，当前显示第 1 页

1

一、下载预印刷合格证——电脑端

输入数量后，点击“确认保存”，即可下载用于可印刷合格证的二维码，二维码均为未激活状态。

首页

合格证管理

农安信用

生产档案

追溯管理

主体信息

帮助

合格证管理

产品登记

申请电子合格证

激活电子合格证

打印合格证

查验承诺证记录

合格证使用统计

合格证打印记录

下载可印刷合格证

可印刷合格证开具记录

公司用证情况（含子公司）

数量100

备注

没有有效期，不会过期，
什么时候需要就什么时候下载。
下载就生成号段了，按需下载。

下载可印刷合格证模板

1.A4样式:

2.105x75mm样式:

3.50x25mm样式:

4.防水吊牌样式:

点击下载模板

提供了标签样式，随时可下载，
想要定制的也可以自行设计

确认保存

退出

Top


二、激活预印刷合格证

预印刷合格证主要通过“粤农合格证”小程序激活使用。遵循“**先激活后粘贴**”的原则，避免二维码未激活随产品流出。



扫码或微信直接搜索
进入“**粤农合格证**”小程序

出证流程图



1. 准备可印刷
合格证标签



2. 登录“粤农合格证”



3. 添加产品信息



4. 扫描需要激活的
可印刷合格证标签，
并填写合格证信息



5. 粘贴在产
品包装上

三、预印刷合格证标签模板样式



(电子合格证不干胶)
(2.5*5.0CM)



广东农安 —GDNA— 批次编号：

承诺达标合格证

(生产环节)

我承诺生产销售的食用农产品：

☐ 未使用禁用农药、兽药及其他化合物；

☐ 使用的常规农药、兽药残留不超标。

承诺依据：

☐ 质量安全控制符合要求 ☐ 自行检测合格

☐ 委托检测合格

产品名称： 数量： 重量：

产地：

承诺主体：

联系方式：

开具时间：

<http://qsst.gdagri.gov.cn>



(生产环节)
(10.5*7.5CM)

广东农安 —GDNA— 批次编号：

承诺达标合格证

(经营环节)

我承诺销售的食用农产品：

☐ 已按规定收取并保存该批次农产品承诺达标合格证或者其他质量安全合格证明；

☐ 未违规使用保鲜剂、防腐剂、添加剂等；

承诺依据：

☐ 质量安全控制符合要求 ☐ 自行检测合格

☐ 委托检测合格

产品名称： 数量： 重量：

产地/生产者：

承诺主体：

联系方式：

开具时间：

<http://qsst.gdagri.gov.cn>



(经营环节)
(10.5*7.5CM)



05 查验合格证

流通主体账号的创建（注册）

市场内的档口（门店）、商超、食堂直接进入“粤农合格证”小程序，未注册的选择企业账号注册，主体职能类型选择“经营主体”。使用经营主体账号登录后开展收购查证、开具经营环节合格证等，食堂只须做收购查证。

注：流通经营主体已有账号，但登陆后没有“收购（采购）查证”菜单，则进“企业信息”点击右上角“修改”，改“主体职能”为“经营主体”或“生产\经营主体”保存，再退出系统重新登录即可。

农贸市场、批发市场则需要各地监管工作人员开通市场开办者账号



粤农合格证

账号注册

所属省份*: ☒ 广东省内 ☐ 省外

所属区域*: 请选择所属区域

所属镇村*: 请先选择所属区域

主体职能*: ☐ 生产主体 ☒ 经营主体 ☐ 生产/经营主体

经营主体类型*: 请选择经营主体类型

主体名称*: 主体填主体名称, 农户填负责人

法人/负责人*: 有营业执照填法人, 没营业执照填负责人姓名

登录账号*: 填写可以是字母或者数字

登录密码*: 密码范围在6~15位之间!

统一社会信用代码*: 主体填统一代码, 农户填身份证号

手机号码*: 请填写手机号码

验证码 请输入验证码 获取验证码

选择经营主体（如自身也有生产，则选择生产/经营主体）



粤农合格证

账号注册

请选择经营主体类型

批发 ☐

配送 ☐

加工 ☐

超市/门店/档口/网店 ☐

饭堂 ☐

收购（经纪人） ☐

其它 ☐

验证码 请输入验证码 获取验证码

注册地址: 请填写地址



(流通经营主体) 开具电子合格证

粤农合格证

广东追溯
—GDZS—

请输入登录账号

请输入您的密码

拖动滑块验证

☒记住密码

检测系统 监管巡查

登录

使用微信登录

访问小程序登录

短信登录

找回账号/密码

我要投诉举报

账号注册

广东省农产品质量...

产品登记

主体信息

开具(激活)
电子合格证

开具(打印)
纸质合格证

合格证打印记录

合格证使用统计

查验合格证

下家流向

求购信息查询

供应信息查询

下载可印刷合格证

开具可印刷合格证

农产品供求信息

合格证

农安信用

追溯

我

按需激活电子合格证

激活合格证

揭阳豇豆

开具日期: 2024-07-12 激活数量: 5 用户账号: 9105184008

豇豆231

开具日期: 2024-07-11 激活数量: 5 用户账号: 9105184008

豇豆

开具日期: 2024-07-11 激活数量: 5 用户账号: 9105184008

奶油青

开具日期: 2024-07-11 激活数量: 5 用户账号: 9105184008

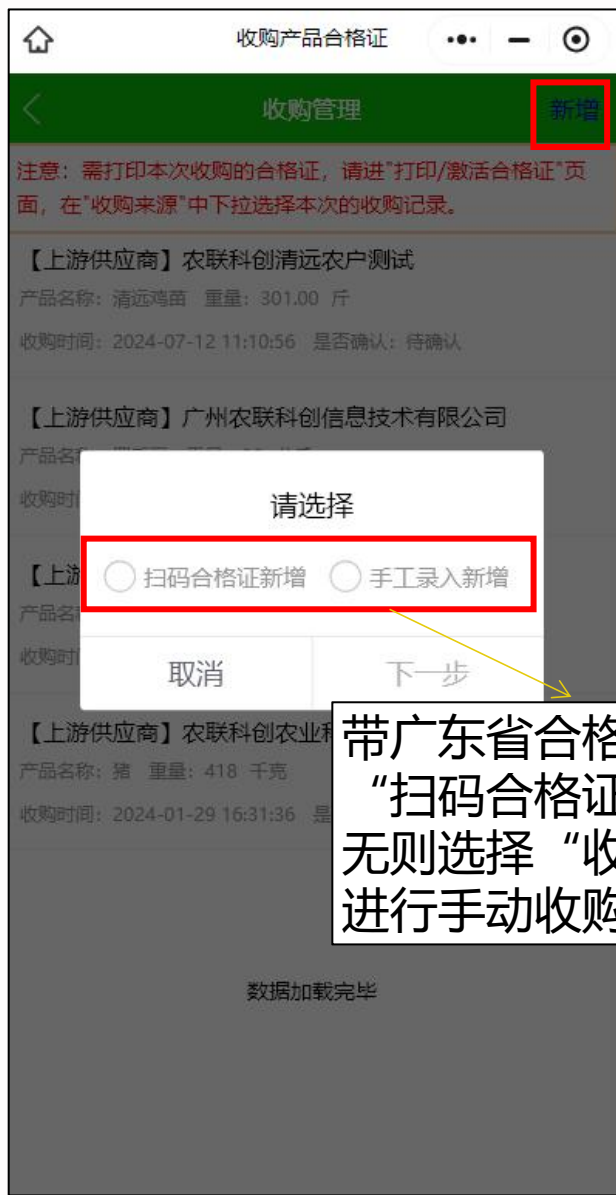
请选择

☐自产 ☐收购 ☐预制菜

取消 下一步

按照实际选择是自产
还是收购还是预制菜

收购产品时查验合格证



带广东省合格证的选择
“扫码合格证新增”，如
无则选择“收购录入新增”
进行手动收购





06 合格证与电商

拓展应用——合格证与电商



广东省农产品质量安全智慧监管平台



食用农产品 认准合格证



承诺达标合格证

产品名称：妃子笑

主体名称：广州农联科创信息技术有限公司

信用等级：AA(2023年度)

产地：广州市天河区金颖路20号1-3层124房自编19

合格承诺：质量安全控制符合要求

点击查看合格证
下载合格证文件

全程追溯 安全放心

产品批次档案：440701026577B50001

批次范围：320004259882~320004259882

查询次数：4

首查时间：2024-08-14 11:54:01

产·品·详·情

主体信息

在线订购

点赞产品 转发 我要投诉举报

广东省农业农村厅 版权所有 | 技术支持：18026381373

广东省农产品质量安全追溯平台

首查时间：2022-05-09 16:22:37



产品信息

产品名称 妃子笑

上市期 2月

年产量 10吨

立即购买

消费者通过扫合格证上的二维码
查验合格证，点击“立即购买”
即可跳转至网店

顺风JD速运 新鲜海南荔枝 妃子笑荔枝...

打开京东App, 购物更轻松 立即打开



顺丰包邮

现货速发 抢鲜上市!

¥98.90

距结束还剩 2天 07:28:42

顺风JD速运 新鲜海南荔枝 妃子笑荔枝3斤装
新鲜水果时令应季生鲜果园现摘现发

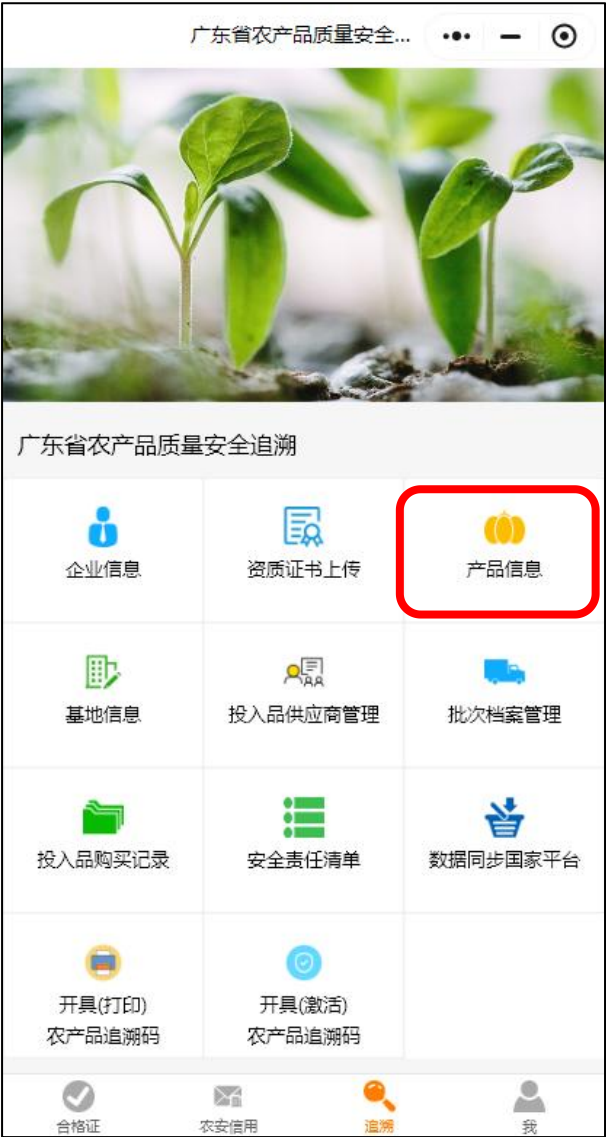
现货速发，广东仓发货（顺丰/京东/EMS快递随机）；换妃子笑荔枝发货，3斤装净重2.5-2.8斤，5斤装净重4.3-4.6斤

优惠 满21减10

满减 满50元减19元，满100元减48元，包邮（限中...
官方直播中，点击观看
限购 购买不超过200件时享受单价¥98.90，超出...

加入购物车 立即购买

添加网店链接操作示例



添加网店链接操作示例（续上页）

产品信息

修改产品信息

产品种类*: 荔枝

产品名称*: 妃子笑

注: 已打印或已激活的产品不能修改产品种类和名称!

是否认证:

年商品量*: 10 吨

生产周期: 请输入生产周期

上市期*: 2月

产品介绍: 请输入产品介绍

品牌名称*: 甜蜜蜜牌妃子笑

主要销售地*: 内销

销售价: 请输入销售价

产品信息

修改产品信息

年商品量*: 10 吨

生产周期: 请输入生产周期

上市期*: 2月

产品介绍: 请输入产品介绍

品牌名称*: 甜蜜蜜牌妃子笑

主要销售地*: 内销

销售价: 请输入销售价

销售网址: <https://item.m.jd.com/product/1004715731111>

品种图片:  删除

上传图片为: 宽:高 比为4:3 (或像素宽1024, 高768或宽800, 高500)

取消 提交

每一个扫码的消费者都是直接的消费客户

——流量转化率高

合格证添加网店链接的直接益处:

- 1.拓展销售渠道
- 2.减少流通环节
- 3.降低流通成本
- 4.直接提高收益

添加网店链接, 如: 微店、
京东、淘宝、拼多多等