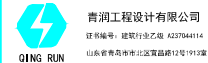


1. 本图纸须经主管部门批准后方可使用。
2. 图中所有尺寸均以标注为准,除注明者外,标高以米(m)为单位,其余以毫米(mm)为单位。
3. 本专业图纸需结合其他专业图纸同时使用,如有冲突,施工前必须与设计师会商;施工单位不得擅自变更图纸,所有设计变更须经设计师同意。

分期/区位置示意图 Stages / Sketch Map Of Location



审 定	刘雅芬	刘雅芬
项目负责	杨树伟	杨树伟
专业负责	杨树伟	杨树伟
审 核	杨树伟	杨树伟
校 对	刘延南	刘延南
设 计	赵素英	赵素英
绘 图	赵素英	赵素英

会 签 栏 CONFIRM BY

方 案	除 排 水	
建 筑	电 气	
结 构	ELECTRICAL	
MECHANICAL		

工程设计专用章/Stamp for Engineering Design

注册人员章 / Seal Of Registry Staff

建设单位 / Client

赖天赐

项目名称 / Proj. Name

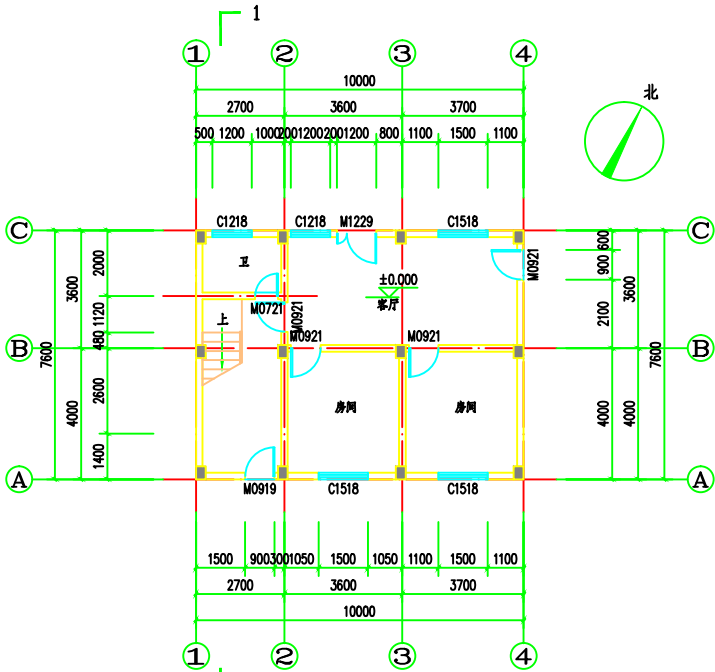
赖天赐住宅楼

子项名称 / Sub-Proj. Name

图纸名称 / Drawing Title

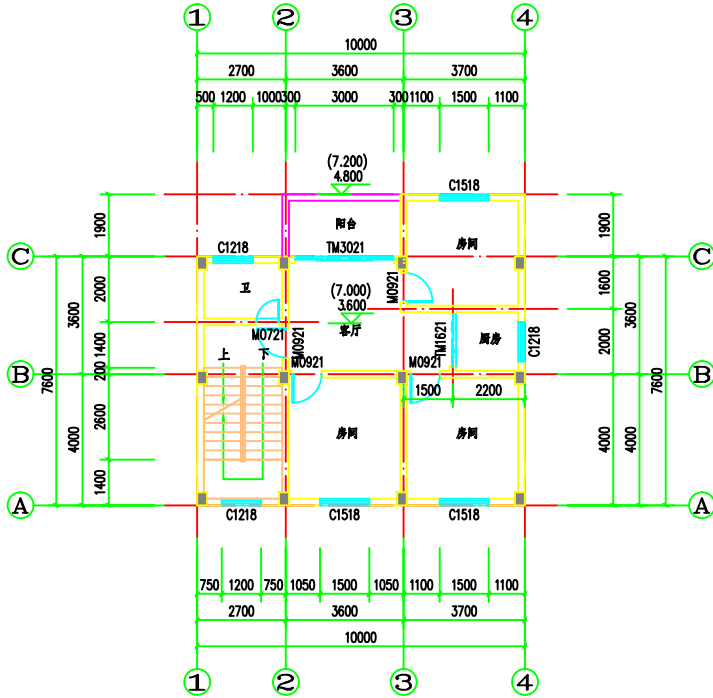
首层平面图
二-三层平面图

项目编号	QY2026-004		
阶 段	报建图	专 业	建筑
比 例	1:100	版 号	A
日 期	2026.04	修 改 码	1
图 号	JS-03		



首层平面图 1:100

基底面积: 76.00m²
本层建筑面积: 76.00m²
本层计容面积: 76.00m²
本栋总建筑面积: 270.56m²
本栋总计容面积: 249.28m²
本栋不计容面积: 21.28m²



二-三层平面图 1:100

每层建筑面积: 86.64m²
每层计容面积: 86.64m²

说明:

1. 未注明门垛距墙边100或者靠墙柱边或居中,未注明的窗台居中;
2. 楼梯平台完成地面标高比相邻室内完成地面标高低30mm;
3. 厨房、卫生间、阳台完成地面标高比相邻室内完成地面标高低30mm,并以不少于1%的排水坡度坡向地漏;
4. 卫生间均做3%400 C 详见结构), 梯板四周除门洞外,均设置不小于200mm高的C20混凝土翻边,进门口处新开;
5. 图中所有排水仅做示意,具体详见水施工图,设备预留孔位置详见相应的设备施工图;
6. 本图柱子截面,定位仅供参考,具体尺寸详结构图;构造详布置详结构详图;
7. 单片墙体长度大于5m,超过两倍的层高,墙体均设有钢筋混凝土柱,在墙体中部或端部设置构造柱;
8. 凡平面中尺寸标注未尽详细处必须参照相应部分详图索引进行施工;