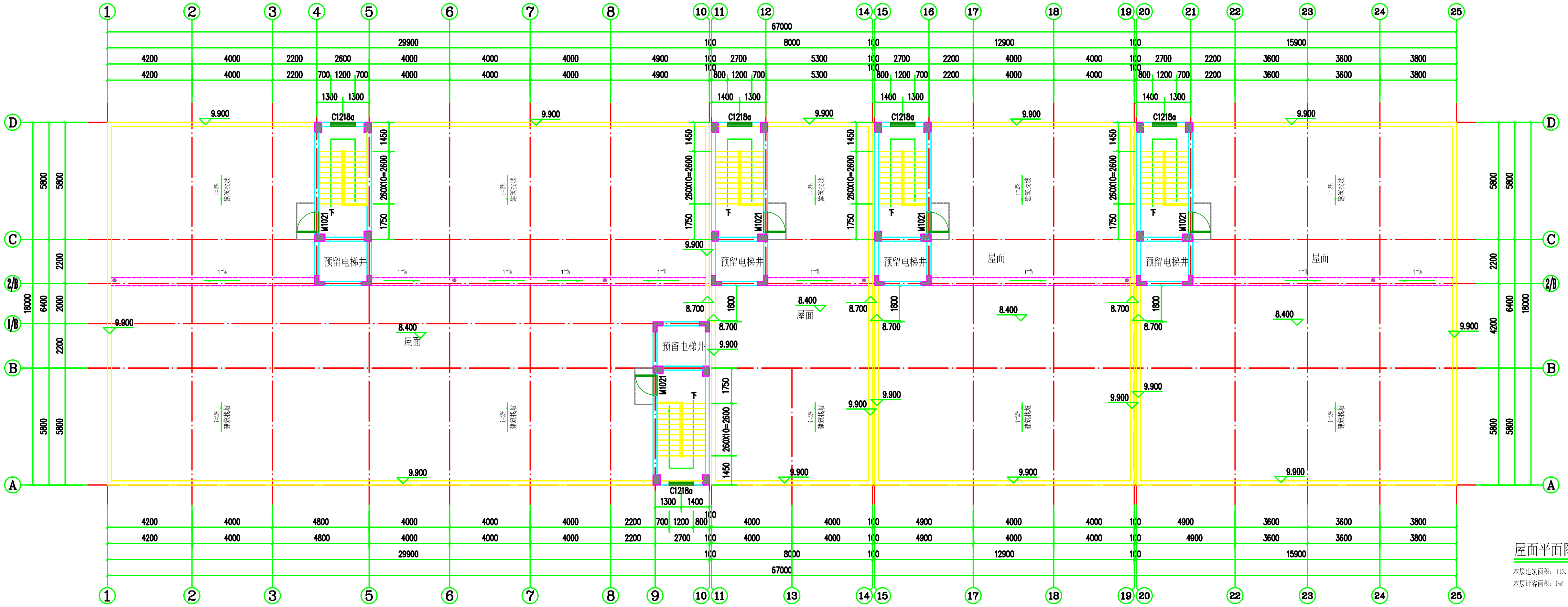
1
2
3
4
5
6
7
8
9
10
11
12
13
14
15
16
17
18
19
20
21
22
23
24
25
A
B
1/B
2/B
C
D
67000
29900
8000
12900
15900
C1218a
M1021
预留电梯井
屋面
9.900
8.700
8.400
260X10=2600
下

屋面平面图 1:100

本层建筑面积：113.40m²
本层计容面积：0m²

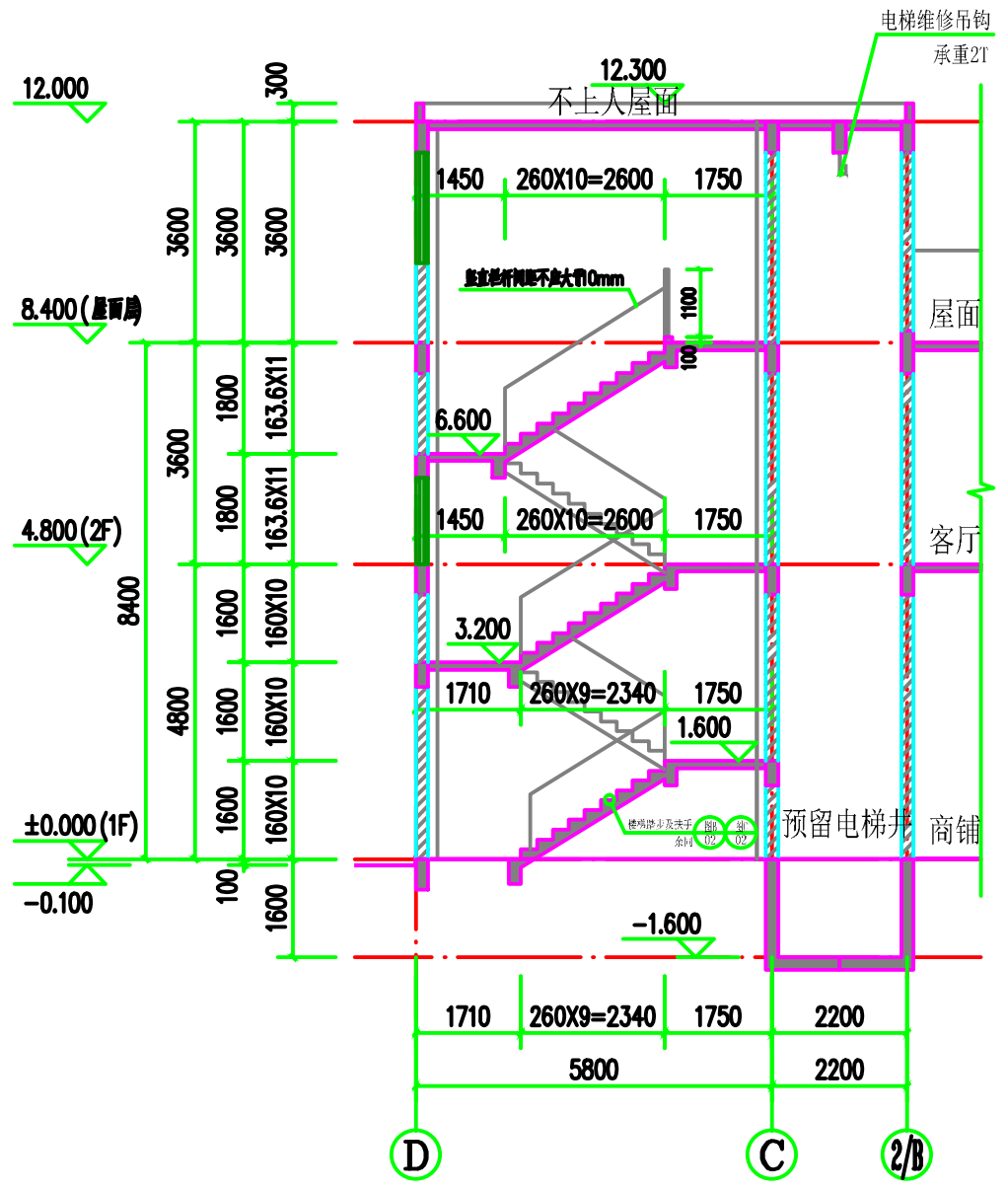
电梯维修吊钩
承重2T
12.300
不上人屋面
12.000
8.400(屋面层)
4.800(2F)
±0.000(1F)
-0.100
-1.600
6.600
3.200
1.600
1450
260X10=2600
1750
1710
260X9=2340
2200
5800
8400
4800
3600
1800
1600
163.6X11
160X10
屋面
客厅
预留电梯井
商铺
D
C
2/B

1-1剖面图 1:100

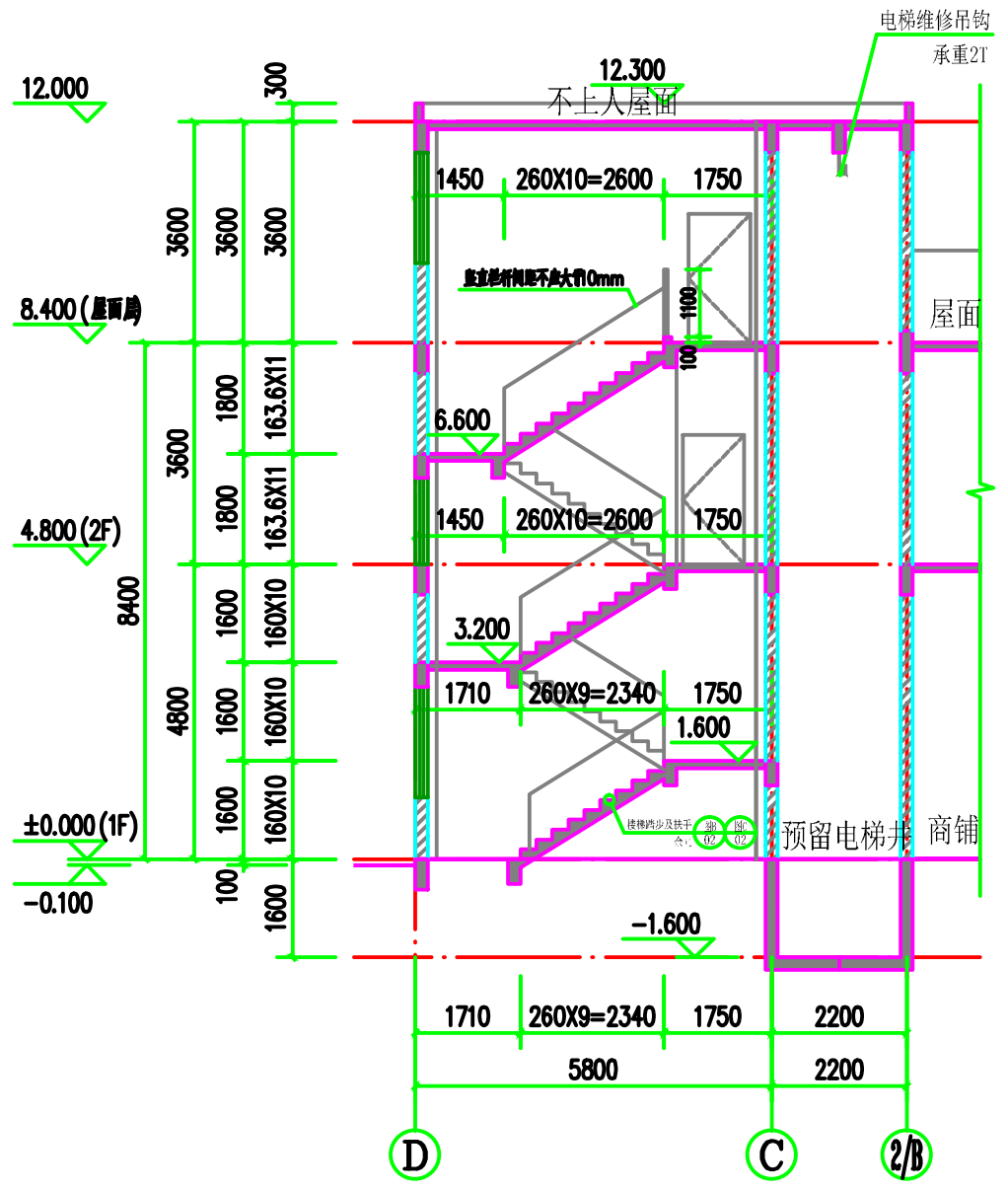
电梯维修吊钩
承重2T
12.300
不上人屋面
12.000
8.400(屋面层)
4.800(2F)
±0.000(1F)
-0.100
-1.600
屋面
客厅
预留电梯井
商铺
D
C
2/B

2-2剖面图 1:100

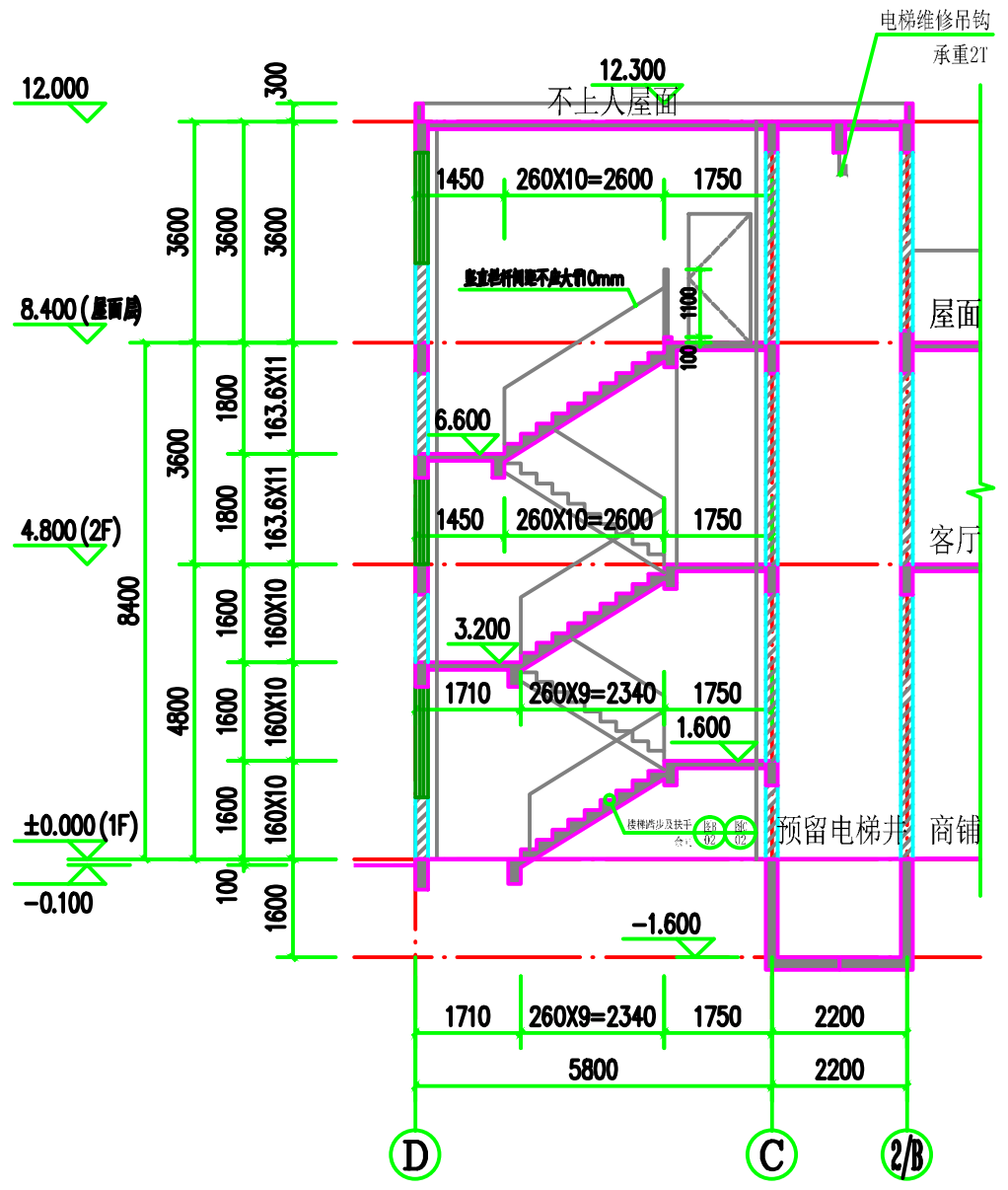
电梯维修吊钩
承重2T
12.300
不上人屋面
12.000
8.400(屋面层)
4.800(2F)
±0.000(1F)
-0.100
-1.600
屋面
客厅
预留电梯井
商铺
D
C
2/B

3-3剖面图 1:100

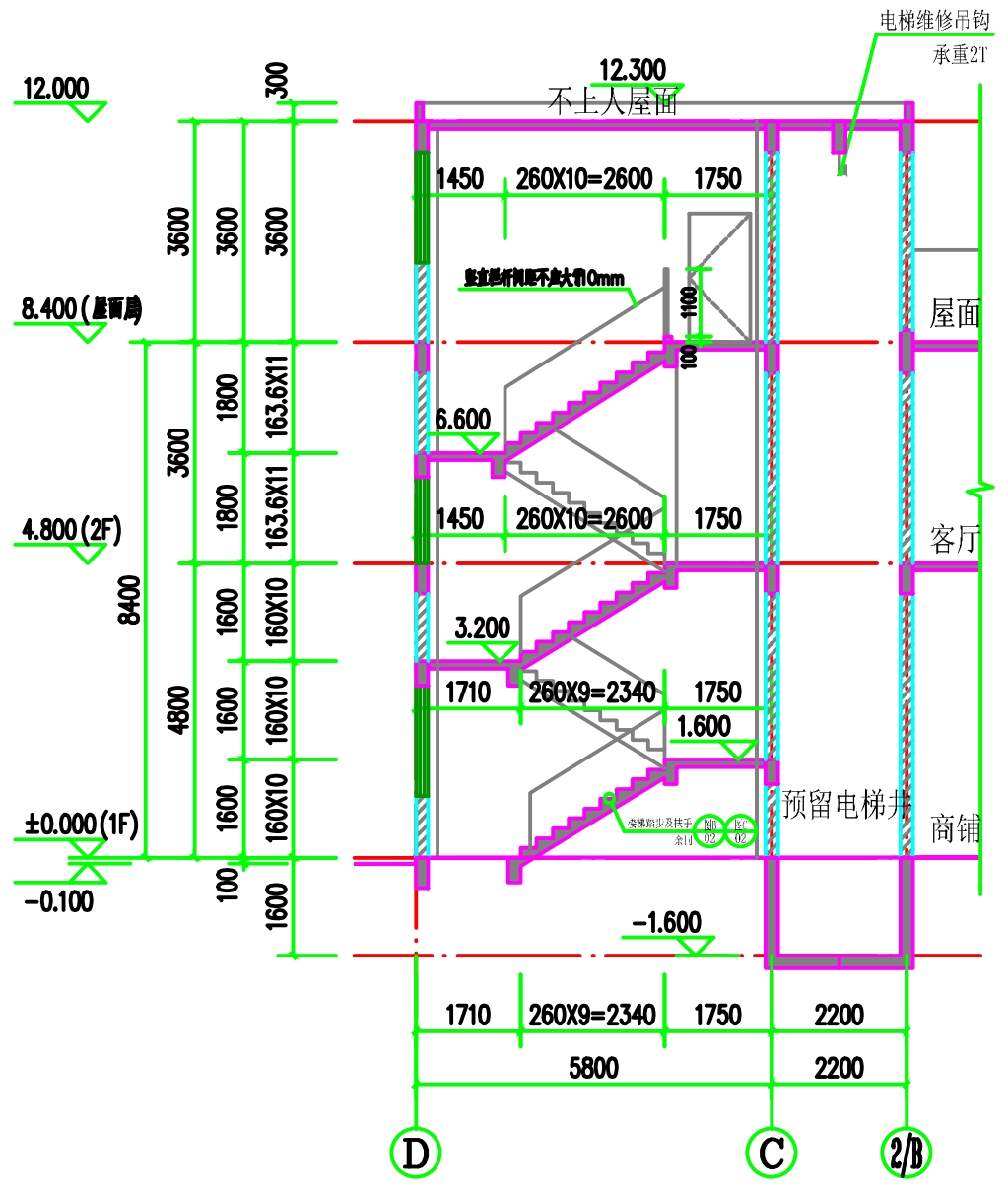
电梯维修吊钩
承重2T
12.300
不上人屋面
12.000
8.400(屋面层)
4.800(2F)
±0.000(1F)
-0.100
-1.600
屋面
客厅
预留电梯井
商铺
D
C
2/B

4-4剖面图 1:100

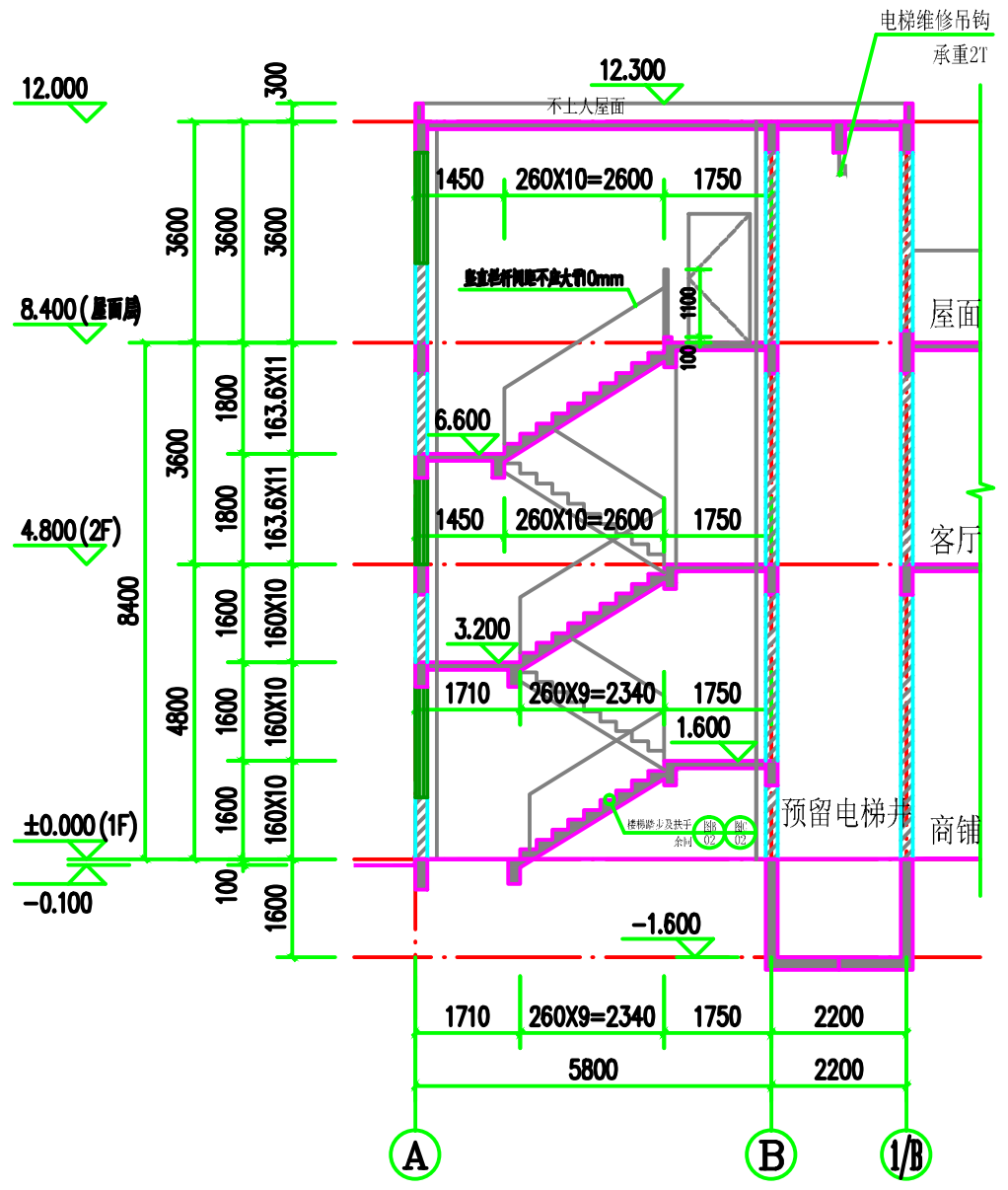
电梯维修吊钩
承重2T
12.300
不上人屋面
12.000
8.400(屋面层)
4.800(2F)
±0.000(1F)
-0.100
-1.600
屋面
客厅
预留电梯井
商铺
A
B
1/B

5-5剖面图 1:100

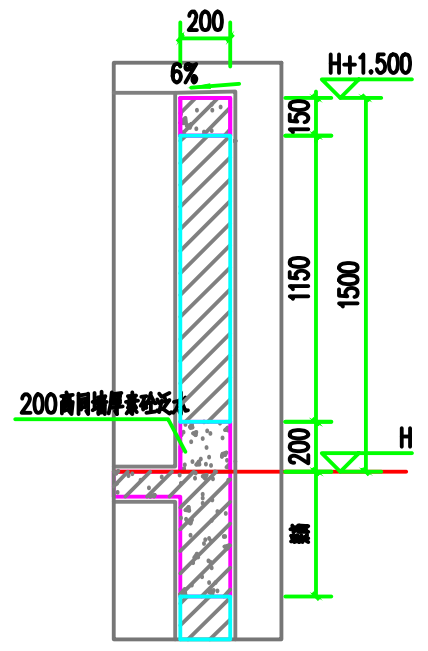
200
6%
H+1.500
150
1150
1500
200
H
200高同墙厚素砼泛水

女儿墙大样 1:25

说明：

1. 本工程所有参与人员应严格遵照现行相关法律法规，做好安全、质控、文明等相关措施,确保工程施工过程安全文明、产品质量合格。
2. 未标明的门垛一律为100，或贴柱边；
3. 墙体厚度除图中注明者外，外墙、分户墙梯间墙为200，其余间墙为100；采用CAS专用砂浆砌筑；墙体在每层离楼面0.2米高范围内采用实心砼砌块砌筑。
4. 地漏、落水管和排污管如与水施图不符一律以水施图为准；
5. 女儿墙、阳台每3m及转角处设200X200构造柱，构造配筋配4Φ12竖筋，Φ6@200箍筋，捣C20混凝土。
6. 卫生间为示意性布置，详二次装修甲方自理；除注明外卫生间标高为H-0.030;厕所四周捣200高C20素砼反水。
7. 所有窗台高度低于900mm时，内侧均设防护栏杆净高≥900mm，具体详节点大样.
8. 除特殊注明的防火门外，户内门窗仅留洞口，具体尺寸详平面图.
9. 室内所有外露管道应在灌水试验后，二次装修包管.
10. 电梯层门的耐火极限≥1.00h.
11. 除注明外，所有变形缝做法如下：

地面变形缝	11ZJ111	1/A-7
楼面平接及与墙体交接变形缝	11ZJ111	4/A-8、8/A-8
屋面变形缝	11ZJ111	A-11、6/A-11
女儿墙变形缝	11ZJ111	3/A-14、4/A-14、5/A-14
外墙变形缝	11ZJ111	10/A-1、13/A-1
内墙及顶棚变形缝	11ZJ111	5/A-4、8/A-4

12. 散水： 散水 11ZJ901 02/5

万锦建设集团有限公司
WANJIN CONSTRUCTION GROUP CO.LTD
证书编号:A251006694
联系电话:028-86658629

备　注

未盖注册章及发行章之图纸，不能用于施工或其它用途。
1. 本图版权为本设计院拥有，任何人士未获允许不得翻印。
2. 所有尺寸均以标注为准，图上量取无效。
3. 图纸上如有遗漏须与负责之工程师共同商议解决。
4. 参看本图时，请同时结合阅读合约条款及技术说明。
5. 本图以最后更正之版本作实，其他版本，自动作废。

图纸升级记录

版本 VERSION	修改原因 MODIFY REASONS	日期 DATE

注：若有更新版本时本图失效

注 册 师 章(REGISTERED ENGINEERSIGN)
姓　　名：　张崇陵
注册证书号码：
注册印章号码：

版　号 VERSION NO.	第 1 版	
设 计 号 DESIGN REF.	202501(WJYD-001)	
设计总负责人 PROJECT DIRECTOR	张崇陵	张崇陵
校　对 CHECKED BY	王薪钧	王薪钧
设　计 DESIGNED BY	王海燕	王海燕
专业负责人 PERSON-IN-CHARGE	王海燕	
审　核 EXAMINED BY	陈　强	陈强
审　定 APPROVED BY	王海燕	王海燕
建设单位 CLIENT	邓靖文	
项目名称 PROJECT TITLE	邓靖文居住楼	
子项名称 SUB ITEM		
图　名 TITLE	屋面平面图 1-1剖面图 2-2剖面图 3-3剖面图 4-4剖面图 5-5剖面图	

图　别 DWG.CATEGORY.	建 筑	比　例 SCALE	1:120
日　期 DATE	2025.01	图　号 DWG.NO.	JS-04