

2025 年英德市国民经济和社会发展统计公报

2025 年，在市委、市政府的坚强领导下，全市上下坚持以习近平新时代中国特色社会主义思想为指导，全面贯彻落实党的二十大和二十届历次全会精神，深入学习贯彻习近平总书记视察广东重要讲话重要指示精神，坚决贯彻党中央、国务院决策部署，认真落实省、清远市工作要求，深入推进“百千万工程”、创新驱动发展等各项工作，经济高质量发展取得新成效。

一、综合

根据清远市地区生产总值统一核算结果，2025 年我市实现地区生产总值 449.52 亿元，比上年增长 4.4%。其中，第一产业增加值 107.15 亿元，增长 9.8%，对地区生产总值增长的贡献率为 54.8%；第二产业增加值 132.64 亿元，增长 0.9%，对地区生产总值增长的贡献率为 5.9%；第三产业增加值 209.73 亿元，增长 3.7%，对地区生产总值增长的贡献率为 39.3%。三次产业结构比重为 23.8:29.5:46.7。全市人均生产总值 47778 元，增长 4.8%。

图 1 2019-2025 年地区生产总值及增速

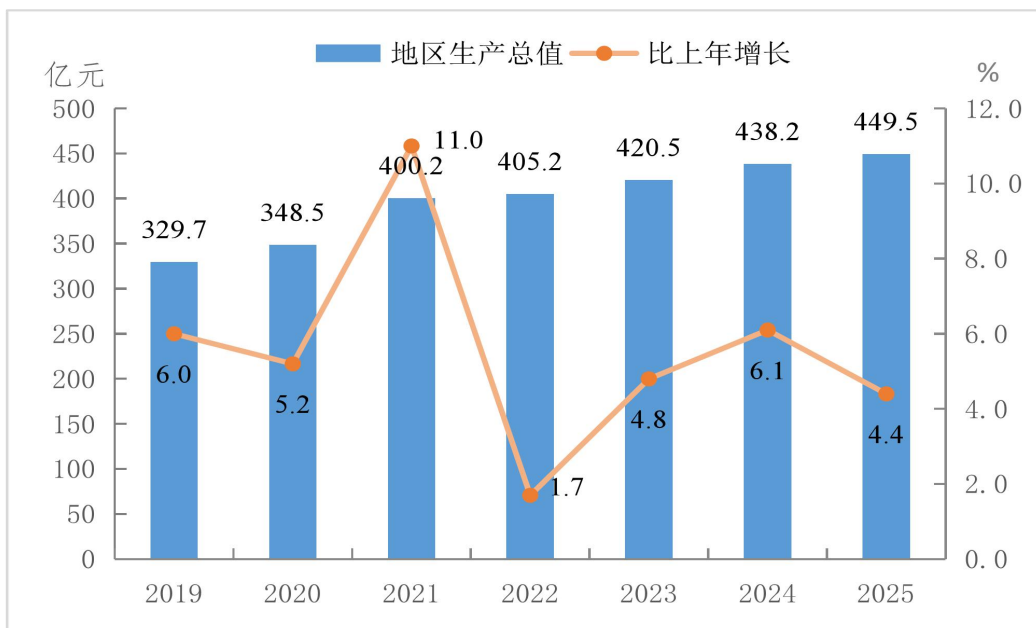
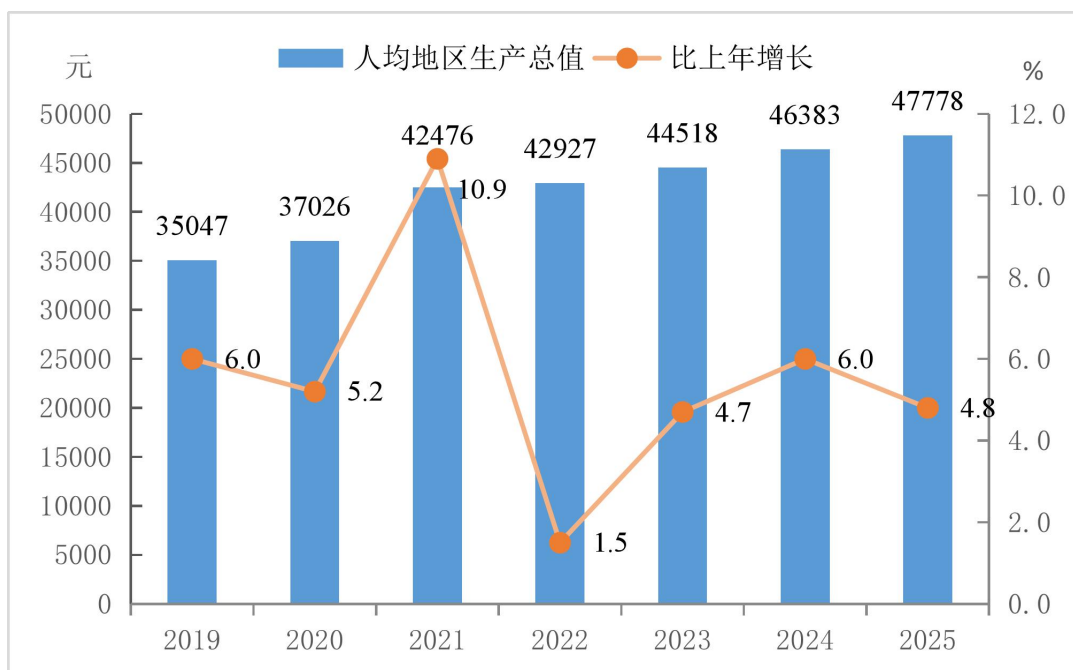


图 2 2019-2025 年人均地区生产总值及增速



全市居民消费价格总水平下降 0.9%。分类别看：食品烟酒类下降 1.9%，衣着类上涨 2.2%，居住类下降 0.8%，生活用品及服务类下降 0.2%，交通和通信类下降 2.0%，教育文化和娱乐类上涨 0.1%，医疗保健类与上年持平，其它用品和服务上涨 9.2%。

二、农业

全年农林牧渔及服务业总产值 192.3 亿元，增长 10.3%，其中农业产值 65.0 亿元，增长 9.0%；林业产值 28.4 亿元，增长 5.4%；牧业产值 71.2 亿元，增长 11.5%；渔业产值 4.7 亿元，增长 4.9%；农林牧渔服务业产值 22.9 亿元，增长 17.1%。

表 1 2025 年农林牧渔业总产值

各行业分类	产值（亿元）	增速（%）
农林牧渔业总产值	192.3	10.3
农业产值	65.0	9.0
林业产值	28.4	5.4
牧业产值	71.2	11.5
渔业产值	4.7	4.9
农林牧渔服务业产值	22.9	17.1

全年农作物总播种面积 134.2 万亩，增长 2.7%。其中，谷物播种面积 54.7 万亩，下降 0.4%；经济作物种植面积 75.6 万亩，增长 5.4%；其中甘蔗种植面积 7.3 万亩，增长 34.0%；油料作物种植面积 16.8 万亩，下降 0.2%；木薯种植面积 1.4 万亩，下降 16.0%；蔬菜及食用菌种植面积 47.5 万亩，增长 5.7%。

全年谷物产量 19.2 万吨，增长 0.5%；甘蔗产量 56.3 万吨，增长 32.1%；油料作物产量 3.5 万吨，增长 2.5%；木薯产量 1.9 万吨，下降 14.2%；蔬菜及食用菌产量 91.8 万吨，增长 6.6%；水果产量 5.1 万吨，增长 6.7%；茶叶产量 1.7 万吨，增长 5.3%。

全年造林面积 12.9 万亩，增长 5.0%；木材采运 65.4 万立方米，下降 1.7%；大径竹采运 322.6 万根，增长 2.0%；竹笋干

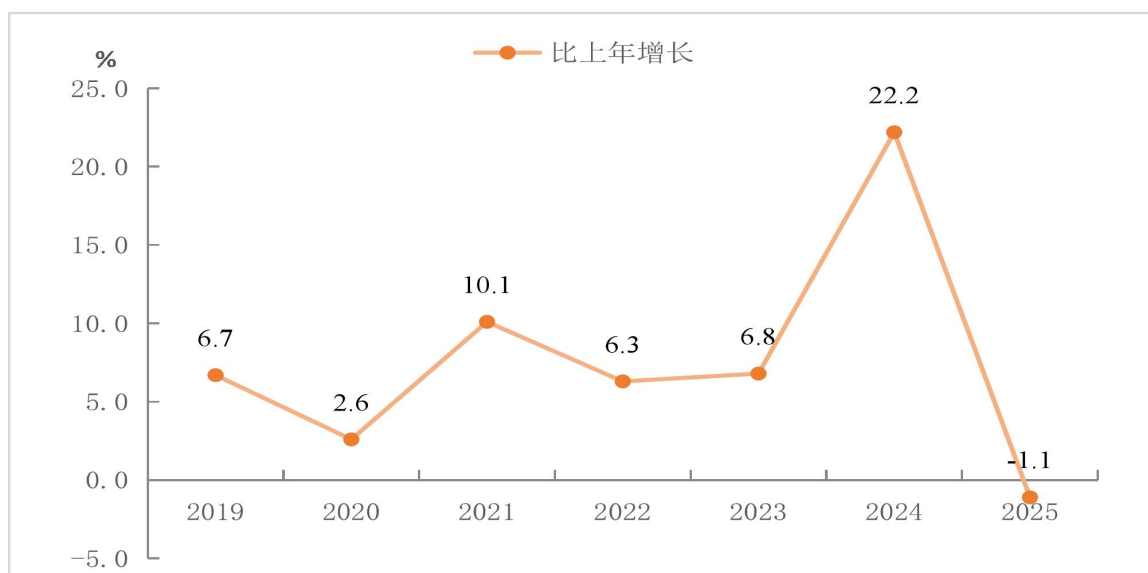
产量 4.3 万吨，增长 4.8%。

全年肉类总产量 20.4 万吨，增长 15.5%。其中，猪肉产量 12.8 万吨，增长 13.3%；牛肉产量 0.08 万吨，下降 13.6%；家禽肉产量 5.4 万吨，增长 6.9%。全年水产品产量 3.4 万吨，增长 4.5%。

三、工业和建筑业

全年规模以上工业总产值下降 0.8%。规模以上工业增加值下降 1.1%。分经济类型看，国有企业增加值同比下降 47.9%，集体企业增加值下降 33.4%，股份制企业增加值下降 1.1%，外商及港澳台商投资企业增加值下降 0.7%。分轻重工业看，轻工业增加值同比增长 1.1%，重工业增加值下降 1.9%。

图 3 2019-2025 年规上工业增加值增速



在规模以上工业现代产业中，先进制造业增加值增长 8.8%，其中，高端电子信息制造下降 43.8%，先进装备制造业增长 12.6%，石油化学产业增长 16.2%，先进轻纺制造业下降 2.9%，

新材料制造业增长 12.5%。优势传统产业增加值增长 5.9%，其中，纺织服装业增长 7.5%，食品饮料业增长 6.3%，建筑材料业增长 2.1%，金属制品业增长 14.1%，家用电力器具制造业下降 8.4%。高技术制造业增加值下降 37.0%，其中，医药制造业增长 20.3%，电子及通信设备制造业下降 38.4%。装备制造业增加值增长 4.9%。

表 2 2025 年规模以上工业现代产业增加值增速

指 标 名 称	1-12 月增长 (%)
先进制造业	8.8
高技术制造业	-37.0
装备制造业	4.9
优势传统产业	5.9

表 3 2025 年规模以上工业企业发电量及主要产品产量

指 标 名 称	计量单位	产量	比上年增长 (%)
1. 发电量	万千瓦时	1483875.8	-18.8
2. 硅酸盐水泥熟料	万吨	1717.8	0.3
3. 水泥	万吨	1719.1	6.6
4. 布	万米	6554.2	-10.5
5. 服装	万件	19.4	102.1
6. 成品糖	吨	23946	4.6
7. 人造板	立方米	262435	15.0
8. 钢材	万吨	116.1	55.1
9. 硫酸	折 100% 吨	119969	3.3
10. 涂料	吨	284888	-1.3
11. 精制茶	吨	247	-27.0
12. 平板玻璃	重量箱	8471666	38.0

13. 锂离子电池	只	83833	222.5
14. 铅酸蓄电池	千伏安时	4563188	-1.8
15. 家用电热烘烤器具	个	7561258	-15.7

全年规模以上工业企业实现营业收入 509.4 亿元，同比下降 0.2%。分门类看，采矿业营业收入增长 27.3%；制造业营业收入增长 3.6%；电力、热力、燃气及水生产和供应业营业收入下降 22.8%。规模以上工业企业实现利润总额 16.1 亿元，同比增长 22.4%。

全年具有建筑业资质等级的建筑业企业 41 家，建筑业实现总产值 11.9 亿元，增长 34.0%；实现增加值 14.9 亿元，增长 7.7%。

四、服务业

全年交通运输、仓储和邮政业增加值增长 2.7%，批发和零售业增加值增长 1.8%，住宿和餐饮业增加值增长 2.0%，金融业增加值增长 4.3%，房地产业增加值下降 1.4%。

全年规模以上服务业企业实现营业收入 13.19 亿元，下降 10.8%。分行业看，商务服务业下降 10.8%；租赁业增长 23.6%；道路运输业下降 26.8%；水上运输业增长 2.8%；软件和信息技术服务业下降 28.1%；教育业下降 3.2%；其他服务业增长 104.2%；物业管理下降 1.0%；房地产租赁经营增长 29.2%；居民服务业下降 4.7%；公共设施管理业增长 2.1%；娱乐业下降 33.5%。

五、固定资产投资

全年完成固定资产投资同比下降 15.9%。其中，项目投资下降 13.2%，工业投资下降 13.1%，技术改造下降 3.6%；

房地产开发投资下降 30.2%。第一产业完成投资下降 2.5%。第二产业完成投资下降 13.4%；第三产业完成投资下降 19.8%。商品房销售面积 42.2 万平方米，下降 37.1%，销售额 19.3 亿元，下降 35.3%。

六、国内贸易

全年实现社会消费品零售总额 109.6 亿元，同比增长 1.3%。其中，限额以上零售额 16.3 亿元，下降 7.4%；限额以下零售额 93.3 亿元，增长 3.0%。

七、资源、环境与安全生产

2025 年规模以上工业企业等价值能耗 325.24 万吨标准煤，增长 7.5%，规上工业单位增加值能耗上升 8.7%。全社会用电量 61.86 亿千瓦时，增长 6.1%，其中工业用电 40.44 亿千瓦时，增长 6.0%。全年参加义务植树株数 182.5 万株；完成造林营造林面积 8483.26 公顷，林业用地面积 39.5 万公顷；全市活立木蓄积 2806.77 万立方米，年末生态公益林面积 13.17 万公顷，森林覆盖率初步数据为 69%，林木绿化率初步数据为 69.71%。根据省控点监测数据统计，空气质量级别 I 级（优）的天数为 197 天，II 级（良）的天数为 160 天，达标率为 98.6%；空气污染天数为 5 天，其中轻度污染 5 天，无中度污染以上天数。全年共发生各类事故 14 起，下降 22.2%；死亡 13 人，下降 13.3%；受伤 8 人，增长 14.3%；经济损失 560.3 万元，增长 2183.0%。分行业看，交通运输和仓储业发生事故 9 起，死亡

8人，受伤7人，经济损失7.3万元；建筑业发生事故3起，死亡3人，受伤1人，经济损失223.0万元；其他行业发生事故2起，死亡2人，经济损失330.0万元。

八、交通

年末英德境内公路通车里程6642.61公里，其中高速公路里程320.37公里，全年公路货运量1681.82万吨，全年水路货运量2633.67万吨。

九、对外经济和旅游

全年进出口总额60.79亿元，同比下降10.5%。其中，进口总额11.58亿元，下降23.4%，出口总额49.21亿元，下降6.8%。全年实际利用外资1.83亿元，增长1177.2%。

全年接待旅游总人数490.54万人次，实现旅游总收入53.79亿元。接待入境旅游人数40660人次，其中，港澳台同胞38324人次。全市年末有星级酒店2家。星级饭店客房511间。

十、财政和金融

全年地方一般公共预算收入37.35亿元，增长2.2%，其中税收收入16.73亿元，增长0.5%。地方一般公共预算支出87.06亿元，增长2.4%。其中教育21.49亿元，增长1.5%；科学技术0.17亿元，增长26.4%；文化体育与传媒0.6亿元，增长2.3%；社会保障和就业16.4亿元，增长6.2%；卫生健康11.07亿元，增长8.6%。

年末全市金融机构各项存款余额716.12亿元，增长13.5%。

其中住户存款余额 544.28 亿元，增长 8.7%。年末金融机构各项贷款余额 551.08 亿元，增长 9.2%。

十一、教育和科学技术

年末全市各类普通学校（包括幼儿园）340 所，招生 5.04 万人，在校生 20.08 万人，毕业生 5.58 万人，学校教职工数合计 1.77 万人，其中专任教师 1.42 万人。全市学龄儿童入学率 100%，小学毕业生升学率为 97.78%；初中毕业生升学率 98.73%。

表 4 2025 年各学校基本情况表

指标	学校数 (所)	招生人数 (人)	在校(园)学 生人数(人)	毕业生数 (人)	教职工数(人)	
					合计	其中:专任 教师
合计	340	50375	200845	55767	17682	14186
一、普通中学	41	25244	71918	21337	7231	6225
初中	34	18460	52718	15505	5038	4358
高中	7	6784	19200	5832	2193	1867
二、职业中学	2	2732	7018	2121	525	414
高中	2	2732	7018	2121	525	414
三、小学	84	12853	92539	18695	6206	5706
四、幼儿园	212	9526	29175	13592	3635	1776
五、特殊教育学校	1	20	195	22	85	65

年末全市各类专业技术人员 26942 人，其中中级技术职称以上 13042 人。年末全市专利授权 541 件，高新技术企业 116 家。

十二、文化、卫生和体育

全市有文化馆 1 个，文化站 24 个，公共图书馆 1 个，图书

馆藏书约 78.10 万册（包含电子书），博物馆 1 个，剧场、影剧院 1 个，表演艺术团体 1 个，电影放映单位 5 个，电影放映场次 3.22 万场。广播电台 1 座，电视发射与转播台 3 座，有线数字电视用户 6.15 万户。年末全市共有体育场馆 1 个，共举办各类运动会 11 次，参加运动员 3500 人。

全市有各类医疗机构 674 个，其中医院（包括综合医院、中医院）9 个、卫生院 24 个、社区卫生服务中心（站）2 个、村卫生室 421 个、门诊部 11 个、诊所（卫生所、医务室）204 个、妇幼保健院（所、站）1 个，专科疾病防治院（所、站）1 个，急救中心（站）1 个；床位 4949 张。各级医疗机构卫生技术人员 6316 人，其中执业医师和执业助理医师 2313 人，注册护士 2932 人。全年无偿献血 7195 人次，献血量 1673.8 升。

十三、人民生活与社会保障

年末全市户籍总户数 311865 户，年末户籍总人口 1199429 人，其中城镇人口 356242 人，乡村人口 843187 人，男性人口 632293 人，女性人口 567136 人。全年户籍出生人口 9466 人，出生率 8.53‰，死亡率 5.57‰，自然增长率 2.96‰。

年末全市常住人口 93.66 万人，其中，城镇人口 44.66 万人，农村人口 49 万人。出生率 7.24‰，死亡率 6.89‰，自然增长率 0.35‰，城镇比 47.68%。

全年城乡居民人均可支配收入 31103 元，同比增长 5.3%。其中，城镇居民人均可支配收入 37755 元，增长 4.0%；农村居民

人均可支配收入 25418 元，增长 5.6%。

全年城镇登记失业人数 4807 人，增长 388.5%；新增城镇就业人数 7689 人，下降 3.0%；失业人员实现再就业 3405 人，下降 3.2%；组织农村劳动力培训 2110 人，下降 34.4%。

年末参加城镇职工基本养老保险 12.85 万人，城乡居民基本养老保险 47.56 万人，参加城乡基本医疗保险 100.10 万人，其中：城镇职工 14.77 万人，城乡居民 85.33 万人；参加失业保险 8.65 万人，工伤保险 11.40 万人，生育保险 10.18 万人。

全市拥有社会福利院机构 2 个，床位 974 张，收养 429 人；敬老院 2 个，床位 974 张，收住 429 人。居民最低生活保障人数 16152 人，其中：农村 14832 人，城镇 1320 人。

注：

1. 本公报部分统计数据为年快报数或初步统计数。
2. 公报中的地区生产总值、增加值绝对量为现价，增长速度按可比价计算。
3. 旅游、教育、卫生、交通、安全生产等数据来自部门统计。