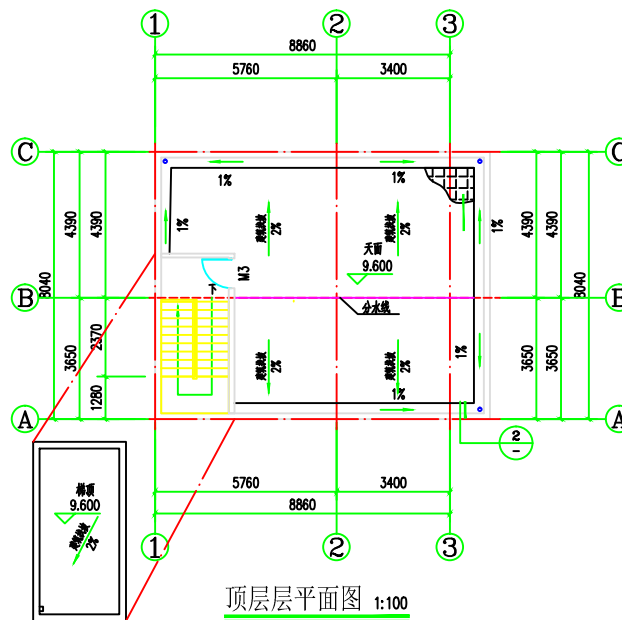
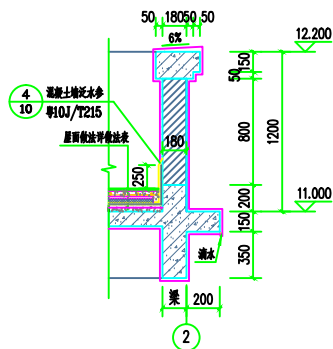
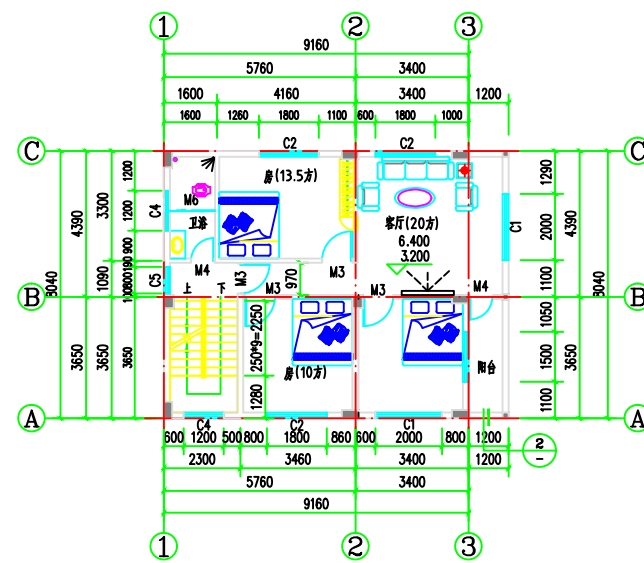


首层平面图 1:100
本层建筑面积: 73.6m²



顶层平面图 1:100



二至三层平面图 1:100
本层建筑面积: 83.3m²

门窗表

类型	设计编号	洞口尺寸(mm)	数量	备注
门	M1	1000X2000	2	
	M2	1600X2000	1	
	M3	900X2000	11	
	M4	700X2000	6	
	M5	1600X2000	1	
	M6	1360X2000	2	
窗	C1	2000X1800	5	
	C2	1800X1800	8	
	C3	1500X1800	3	
	C4	1200X1500	7	
	C5	800X1000	4	

- 门窗说明:
1. 材料及做法按《住宅建筑工程施工质量验收规范》及《住宅建筑工程施工质量验收规范》执行。
 2. 铝合金门窗按《铝合金门窗工程技术规范》(GB 50277-2016)执行。
 3. 铝合金门窗按《铝合金门窗工程技术规范》(GB 50277-2016)执行。
 4. 所有铝合金门窗下料时须按实际尺寸下料。
 5. 窗采用90系列白色粉末喷涂, 所有玻璃厚度≥15mm, 玻璃安全玻璃。
 6. 门窗水密性、气密性、抗风压性能按《住宅建筑工程施工质量验收规范》执行。

ASIA • TOP 广州亚泰建筑设计院有限公司				建设单位	麦石娣 黄北华 黄宇科	图例版本	建筑2020	第一版
CHENGZHU ASIA TOP ARCHITECTURAL DESIGN INSTITUTE CO., LTD				项目名称	住宅	工程编号	YTW2021-580F	
审定	王	王	王	项目负责	王	校对	王	王
审核	王	王	王	专业负责	王	设计	王	王
				图 纸	首层平面图 二至三层平面图	设计阶段	报建	图 号
				内 容	顶层平面图	日 期	2021.05	JZ-03