

备 注

- 未盖注册章及发行章之图纸, 不能用于施工或其它用途。
1. 本图版权为本设计院拥有, 任何人士未获允许不得翻印。
  2. 所有尺寸均以标注为准, 图上量取无效。
  3. 图纸上如有遗漏须与负责之工程师共同商议解决。
  4. 参看本图时, 请同时结合阅读合约条款及技术说明。
  5. 本图以最后更正之版本作实, 其他版本, 自动作废。

图纸升级记录

版本 VERSION	修改原因 REASON	日期 DATE

注: 若有更新版本时本图失效

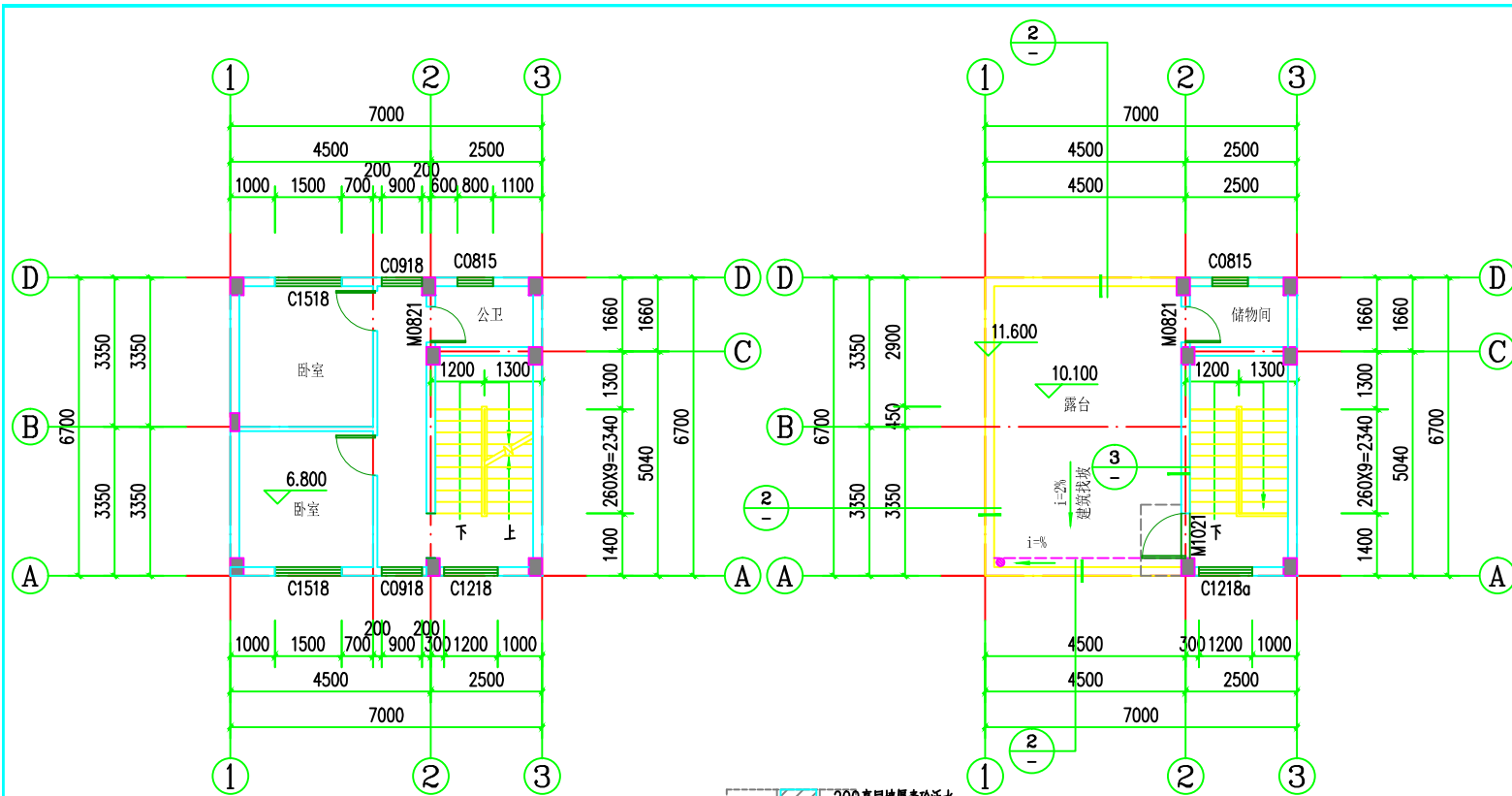
注册师章 (REGISTERED ENGINEER'S SIGN)

姓 名: 张崇陵

注册证书号码:

注册印章号码:

版 号 VERSION NO.	第 1 版
设 计 号 DESIGN NO.	202506 (WJYD-032)
设计总负责人 PROJECT DIRECTOR	张崇陵
校 对 CHECK BY	王薪钧
设 计 DESIGN BY	王海燕
专业负责人 PROFESSOR-IN-CHARGE	王海燕
审 核 FORWARDED BY	陈 强
审 定 APPROVED BY	王海燕
建设单位 CLIENT	刘胜芳
项目名称 PROJECT TITLE	刘胜芳居住楼
子项名称 SUB ITEM	
图 名 TITLE	3-4层平面图、5层平面图
图 别 DWG CATEGORY	建筑
比 例 SCALE	1:100
日 期 DATE	2025. 06
图 号 DWG NO.	J-03

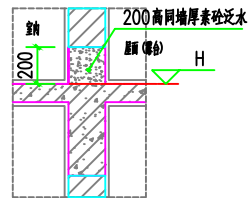


3层平面图 1:100

本层建筑面积: 46.90m<sup>2</sup>  
本层计容面积: 46.90m<sup>2</sup>

4层平面图 1:100

本层建筑面积: 17.42m<sup>2</sup>  
本层计容面积: 17.42m<sup>2</sup>



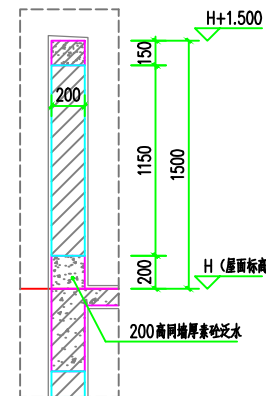
3 泛水大样 1:25

说明:

1. 本工程所有参与人员应严格遵照现行相关法律法规, 做好安全、质控、文明等相关措施, 确保工程施工过程安全文明、产品质量合格。
2. 未标明的门垛一律为100, 或贴柱边。
3. 墙体厚度除图中注明者外, 外墙、分户墙梯间墙及采光井墙为200, 其余内墙为100; 采用CAS专用砂浆砌筑; 墙体在每层楼板处采用不低于楼板耐火极限的不燃性材料。
4. 地漏、落水管和排污管如与水施工图不符一律以水施工图为准。
5. 女儿墙、阳台每4m及转角处设200X200构造柱, 构造配筋配4#12竖筋, 6#200箍筋, 板C20混凝土。
6. 图中D1为空调留孔, 80PVC距楼面2.00m; 抽油烟机预留排烟孔D2为80PVC距楼面2.20m, 烟道口设置防止回流设施; 烟道井尺寸为300X400。
7. 厨房、卧室、卫生间为示意性布置, 详二次装修甲方自理; 厨房、卫生间地面完成面标高为H+0.030, 四周设200高C20素砂泛水, 阳台H+0.050; 8. 管道井应在每层楼板处采用不低于楼板耐火极限的不燃性材料封堵; 或防火封堵材料封堵。
9. 图中柱位仅为参照, 详见结施图。

图样:

- 表示抽油烟机, 二次装修安装;
- 表示热水器, 二次装修安装;
- 表示烟道 (300\*400), 或排气管道 (250\*250);
- 表示洗衣机;
- 表示空调主机;



2 女儿墙大样 1:25